

## INDICATORII VIOLENTEI REALE – ANALIZA STIRILOR

Deoarece definirea violentei reale s-a făcut în paginile precedente, nu vom reveni asupra ei. Este necesar însă să se facă două precizări: în primul rând, absența din analiza jurnalelor de stiri a emisiunilor de pe canalele ACASA și ATOMIC este datorată absenței stirilor în perioada monitorizată, iar în al doilea rând, dacă un interval de analiză (de exemplu *acces prime time*) nu se regăsește în cele ce urmează, înseamnă că în acea perioadă, pentru canalul și ziua respectivă nu au fost evenimente înregistrate.

### ANTENA 1

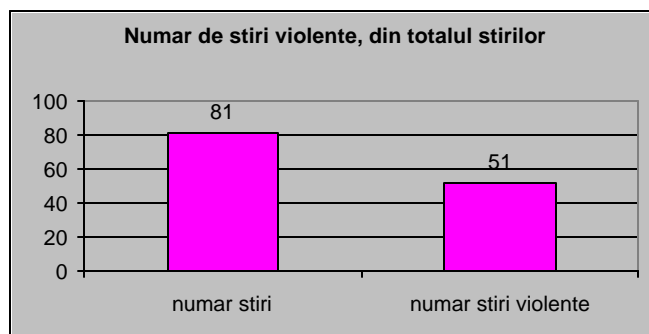
#### I. Stiri de după-amiaza -17.00 h

##### Săptămâna 26 iulie – 1 august

##### Zile lucrătoare

##### *Acces prime time*

	Nr. de apariții		Durata în secunde
Numar de stiri	81	Durata totală stiri	6371
Numar de stiri violente	51	Durata totală stiri violente	4531
Pondere stiri violente	62,96%		71,11%



Indicatorii calculați în cazul tuturor canalelor sunt *numarul total de stiri* difuzate în perioada monitorizată, *durata totală a stirilor* difuzate în respectiva perioadă, iar asociat acestora, *numarul de stiri violente*<sup>1</sup>, respectiv *durata*<sup>2</sup> *stirilor violente* din perioada monitorizată. Pentru aprofundarea analizei propunem și indicatorul *pondere stiri violente*, calculat ca raport între numărul de stiri violente și numărul total de stiri. Complementar acestui indicator este cel rezultat din raportul duratelor. Calcularea celor două tipuri de ponderi vă permite atât compararea rezultatelor obținute pentru canale diferite, cât și măsurarea, în cadrul aceluiași canal, a concordanței dintre ponderea numărului de stiri și ponderea duratei stirilor.

Pentru ANTENA1, ca și pentru PROTV, în perioada monitorizată au fost difuzate zilnic 3 buletine de stiri, analiza prezentându-le pe fiecare în parte, din rațiuni de comparativitate.

La ANTENA1, din cele 81 de stiri difuzate, 51 au fost violente, ceea ce determină o pondere de cca. 63%. Din punctul de vedere al ponderii duratei, stiriile violente au reprezentat peste 71% din totalul stirilor, ceea ce înseamnă și că o știre violentă a avut, în medie, o durată mai mare decât o știre non-violentă. Calcularea frecvenței/duratei stirilor non-violente se face ca diferența între numărul/durata totală a stirilor și numărul/durata stirilor violente.

<sup>1</sup> Stirile violente sunt definite ca acele stiri ce conțin cel puțin o secvență de violență.

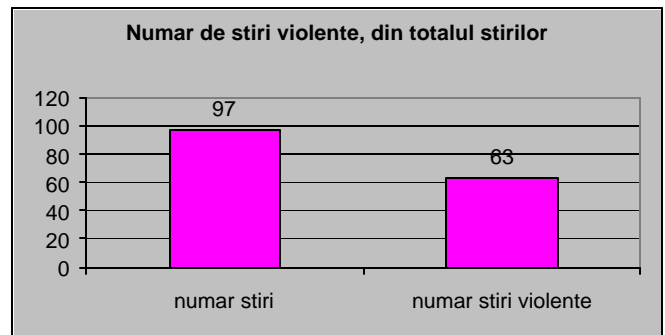
<sup>2</sup> Duratele sunt exprimate în secunde.

## Săptămâna 2 – 8 august

### Zile lucratoare

#### Acces prime time

	Nr. de aparitii		Durata în secunde
Numar de stiri	97	Durata totala stiri	7894
Numar de stiri violente	63	Durata totala stiri violente	3926
Pondere stiri violente	64,94%		49,73%

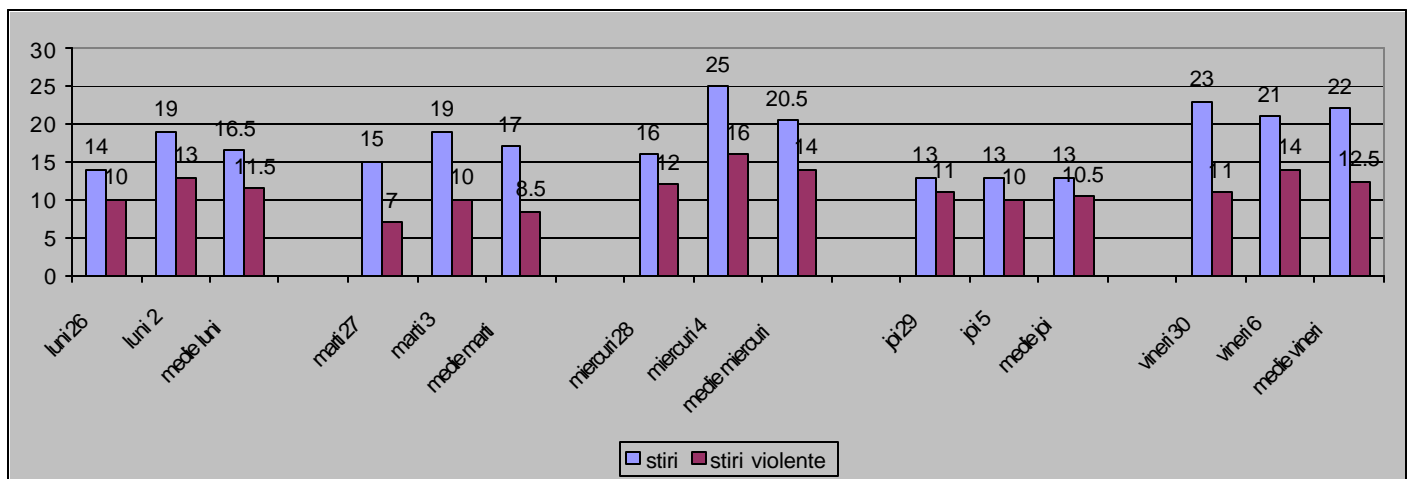


Pentru săptămâna a doua, s-au înregistrat 97 de stiri, dintre care 63 au avut un continut violent. Dacă privim la rubrica ponderi, în cele doua săptămâni luate în calcul, observăm ca procentele sunt comparabile, aproximativ 65% din stiri fiind violente. Privind însă la ponderea duratei, observăm ca stiriile violente durează, în medie, mai puțin decât cele non-violente. Nu se observă diferențe semnificative, pentru indicatorii luați în calcul, între cele doua săptămâni.

### Statistica pe zile

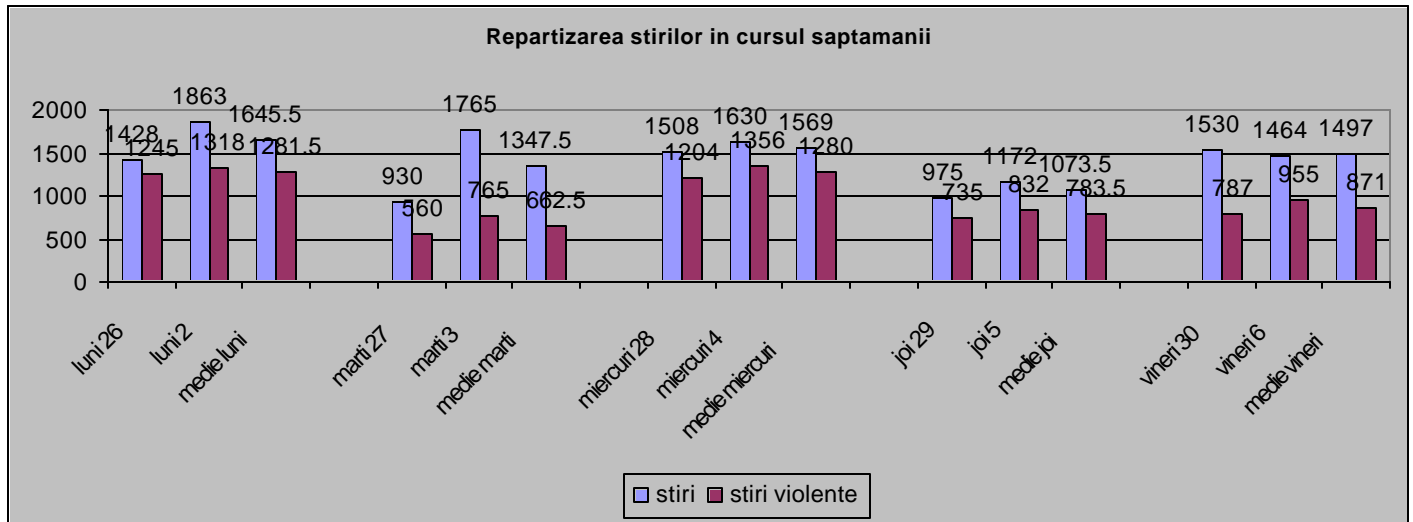
În graficele următoare este prezentată situația detaliată, pe zile (două câte două), precum și media celor 2 zile. De exemplu, datele referitoare la cele două zile de luni sunt asociate și cu media pe total stiri, respectiv stiri violente.

#### Frecvențe- Acces prime time



După cum se observă în grafic, există fluctuații în numărul de stiri difuzate în cadrul unui buletin de stiri, precum și în numărul stiriilor violente continute de acel buletin. Comparând fiecare zi de luni cu fiecare zi de marți s.a.m.d., cea mai echilibrată pereche de zile este cea de joi, când, în ambele zile, numărul stiriilor a fost identic, iar cel al stiriilor violente foarte asemănător (11 la 10). Zilele cele mai violente s-au dovedit a fi cele de miercuri, cu o medie de 14 stiri violente pe buletin, iar zilele de vineri sunt cele în care au fost difuzate cele mai multe stiri. Dacă variațiile în ceea ce privește numărul de stiri difuzate sunt mari (miercuri: 16 față de 25), variațiile în numărul de stiri violente difuzate nu depășesc numărul de 4 (miercuri, de la 12 la 16).

## Durate- Acces prime time



Cu siguranta, zilele de miercuri au fost cele mai violente din întreaga săptămâna: din durata întregului buletin de stiri, cea mai mare parte a fost alocata stirilor cu continut violent. Pe locul doi ca grad de violenta se situeaza zilele de luni, iar la polul opus, cu cea mai mica pondere a violentei în totalul stirilor, sunt zilele de marti si de vineri.

## II. Stiri de seara – „Observatorul” de la 19.00 h

### Saptamâna 26 iulie – 1 august

#### Zile lucratoare

##### *Prime time*

	Nr. de aparitii		Durata in secunde
Numar de stiri	126	Durata totala stiri	11263
Numar de stiri violente	53	Durata totala stiri violente	5433
Pondere stiri violente	42,06%		48,23%

#### Week-end

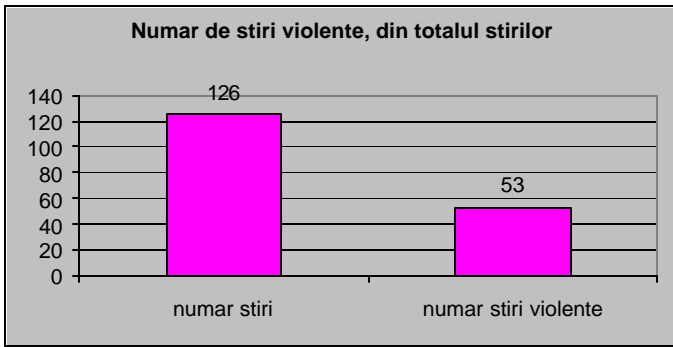
##### *Prime time*

	Nr. de aparitii		Durata in secunde
Numar de stiri	38	Durata totala stiri	4053
Numar de stiri violente	18	Durata totala stiri violente	1464
Pondere stiri violente	47,36%		36,12%

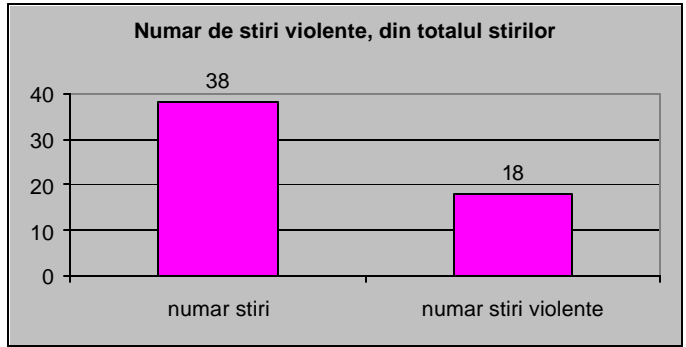
În principalul jurnal de stiri de la ANTENA1 au fost difuzate, în prima săptămâna, 126 de stiri, dintre care 53 violente, ponderea violentei fiind astfel de 42%, în cazul frecventei, si de 48% în cazul duratei. Comparativ cu stirile amiezii, stirile de seara („Observator”) contin mai putina violenta: ponderea este sub 50%, un rezultat cel putin normal stiind ca ANTENA1 promoveaza la ora 17 în special stiri violente, ca o contrapondere fata de concurentul PROTV. Revenind în cadrul jurnalului principal, observam ca în week-end tendinta este de a se difuza mai multe stiri violente (pondere de 47%) decât în cursul saptamânii, chiar daca lungimea unei stiri este mai mica decât cea a unei stiri non-violente.

În graficul ce urmeaza este figurata ponderea stirilor violente din totalul stirilor, pastrând diferentierea între zilele lucratoare si zilele de week-end.

### Zile lucratoare - Prime time



### Week-end - Prime time



## Saptamâna 2 – 8 august

### Zile lucratoare

#### *Prime time*

	Nr. de aparitii		Durata in secunde
Numar de stiri	166	Durata totala stiri	13543
Numar de stiri violente	72	Durata totala stiri violente	5426
Pondere stiri violente	43,37%		40,06%

### Week-end

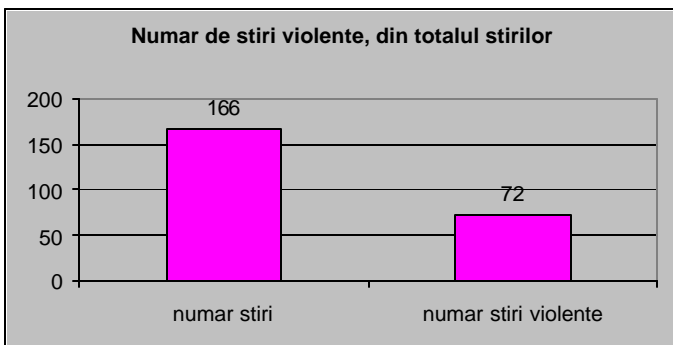
#### *Prime time*

	Nr. de aparitii		Durata in secunde
Numar de stiri	39	Durata totala stiri	4453
Numar de stiri violente	13	Durata totala stiri violente	1860
Pondere stiri violente	33,33%		41,76%

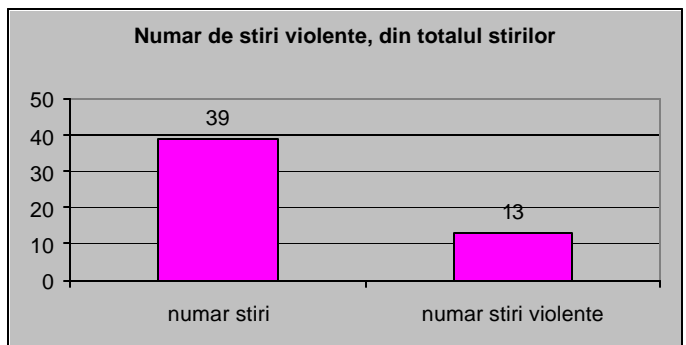
Cea de-a doua saptamâna se aseamana cu prima în ceea ce priveste ponderea stirilor violente, în timpul zilelor lucratoare, chiar daca, în valori absolute, au fost difuzate mai multe stiri: 166 fata de 126. Pentru week-end, tendinta este inversa: în cea de-a doua saptamâna ponderea stirilor violente este mai mica decât în prima: 33% fata de 47%. În valori absolute, cifrele sunt aproape identice în ceea ce priveste numarul total de stiri: 38 si 39.

În graficele ce urmeaza este redată ponderea stirilor violente, din totalul stirilor, pentru cea de-a doua saptamâna de monitorizare, atât în cazul zilelor lucratoare cât si pentru cel al zilelor de week-end.

### Zile lucratoare - Prime time

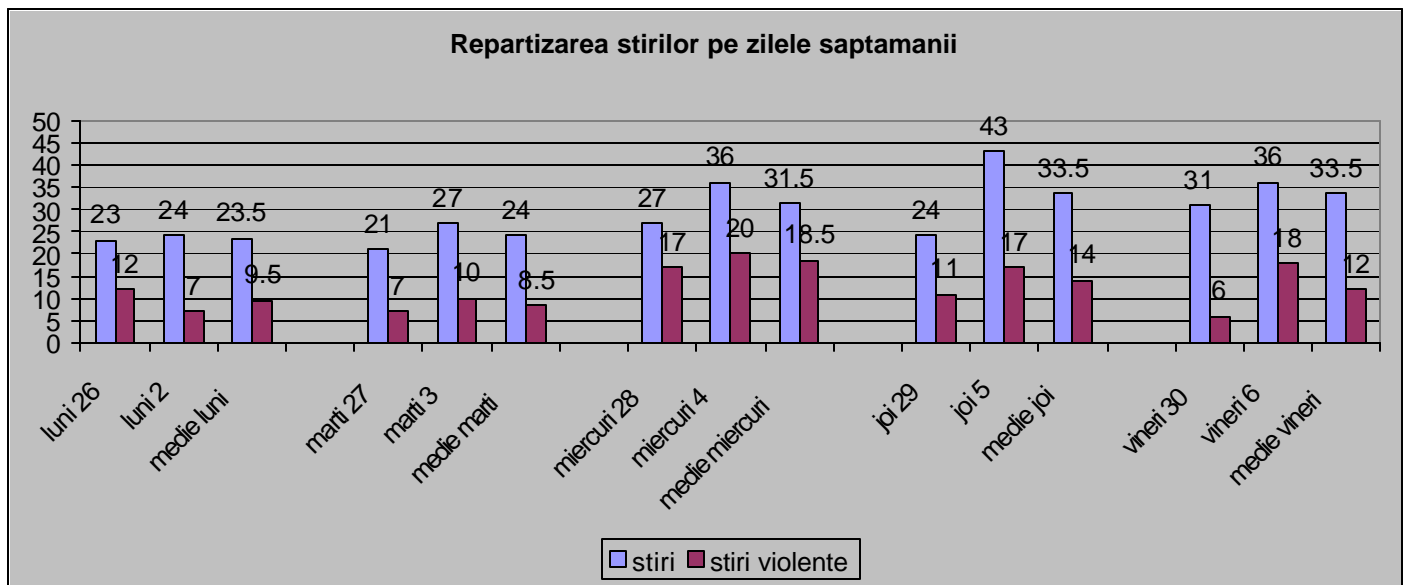


### Week-end - Prime time



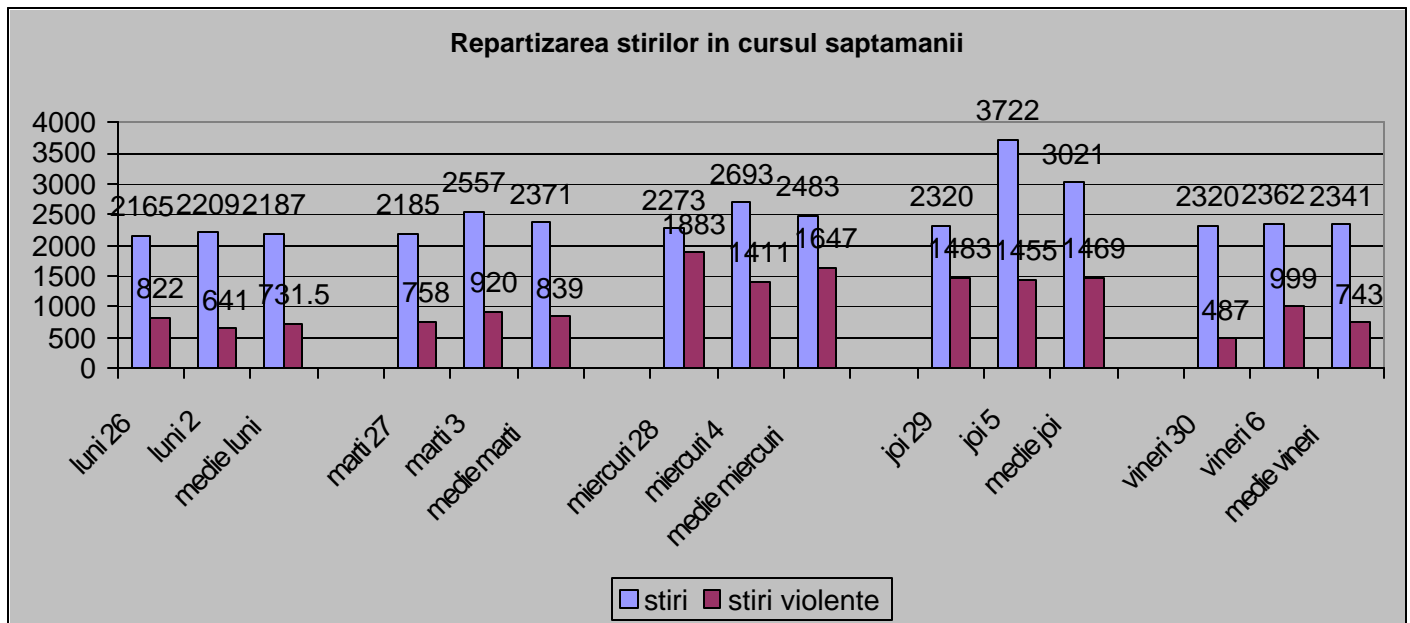
## Statistica pe zile – cursul saptamânii

### Frecvente- Prime time



Este evidenta deosebirea de structura, existenta între stirile de la ora 17.00 si cele de la ora 19.00: daca în primele, ponderea stirilor cu continut violent era covârșitoare, în principalul buletin de stiri de la Antena1 situatia se „normalizeaza”, ponderea generala a violentei fiind în jur de 40%. Observam totusi ca ziua cu cea mai mare cantitate de violenta a fost miercuri (18,5 stiri violente), iar ziua în care au fost difuzate cele mai putine stiri violente, în medie, a fost marti (8,5 stiri violente).

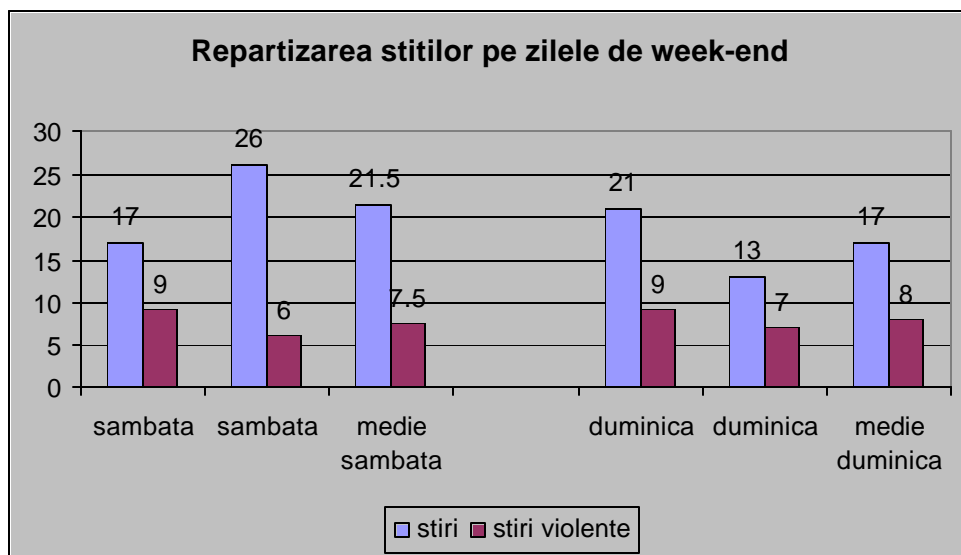
### Durate - Prime time



Referitor la duratele de difuzare a stirilor, remarcam o situatie similara cu cea înregistrata la frecvente: zilele de miercuri si joi sunt campioane în ceea ce priveste durata totala a stirilor violente difuzate, iar primele zile ale saptamânii, luni si marti, precum sui vineri, înregistreaza o scadere a violentei în buletinul de stiri.

## Statistica pe zile – week-end

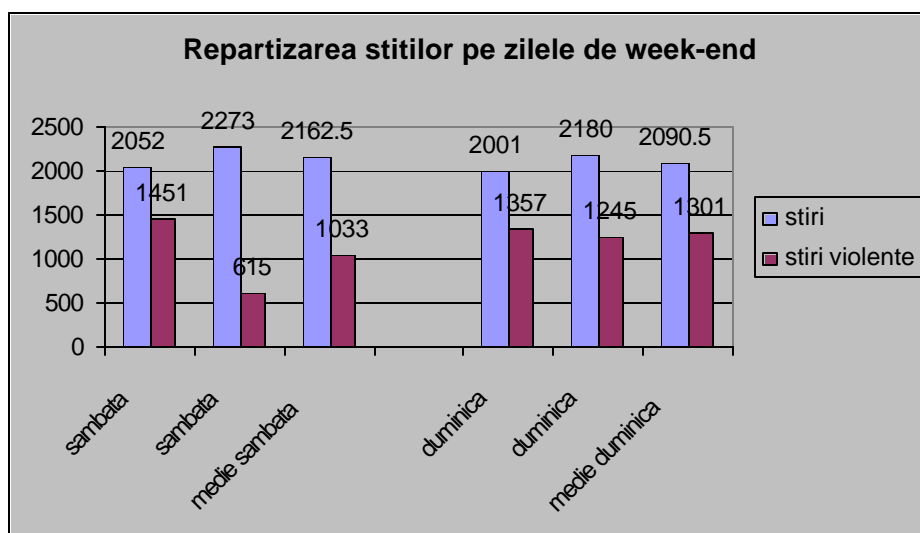
### Frecvente- Prime time



Stirile de la ora 19.00 din week-end nu se remarcă printr-o creștere a numărului de stiri violente, media acestora fiind de 7,5 pentru zilele de sâmbătă și de 8 pentru zilele de duminică: adică, un echilibru aproape total. Observăm însă fluctuarea numărului total de stiri difuzate, cea de-a doua sâmbătă având un număr mai mare de stiri decât prima sâmbătă, iar cea de-a doua duminică înregistrând situația inversă, cu mai puține stiri decât săptămâna precedentă.

### Durate- Prime time

În privința duratelor însă, situația se prezintă diferit: ponderea stirilor violente din totalul stirilor este mare, de aproximativ 2 treimi pentru zilele de duminică, și de 50% pentru sâmbătă: este, cu siguranță, o pondere mult mai mare decât cea din cursul săptămânii.



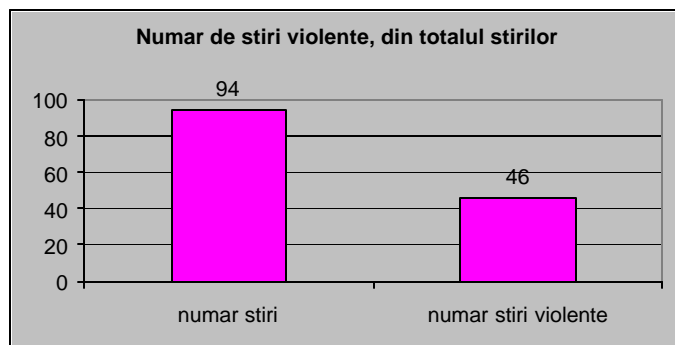
## III. Stiri de noapte – 23.00 h

### Săptămâna 26 iulie – 1 august

#### Zile lucratoare

#### Post prime time

	Nr. de aparitii		Durata in secunde
Numar de stiri	94	Durata totala stiri	7650
Numar de stiri violente	46	Durata totala stiri violente	4286
Pondere stiri violente	48,93%		56,02%



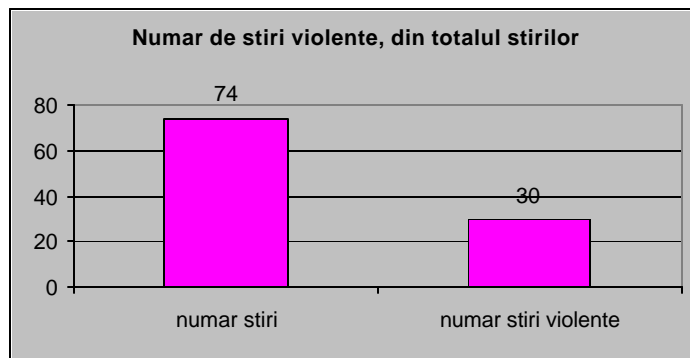
Deoarece stiriile de noapte sunt difuzate în intervalul de *post prime time*, celelalte doua intervale temporare nu sunt prezente în analiza. În cazul stiriilor de noapte se remarca ponderea mai ridicata pe care o au stiriile violente, atât în ceea ce priveste numarul, dar mai ales durata lor de difuzare: 48,93% ponderea numarului, comparativ cu 56% ponderea duratei.

## Saptamâna 2 – 8 august

### Zile lucratoare

#### *Post prime time*

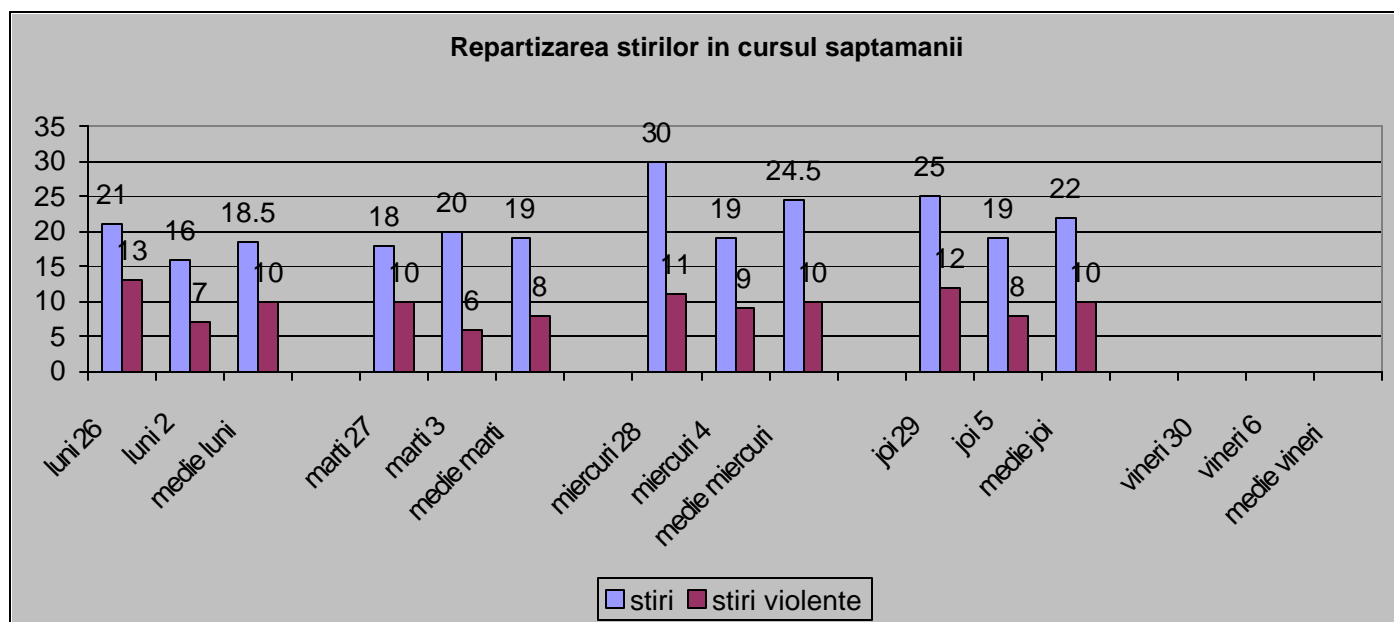
	Nr. de aparitii		Durata în secunde
Numar de stiri	74	Durata totala stiri	7513
Numar de stiri violente	30	Durata totala stiri violente	4166
Pondere stiri violente	40,54%		55,58%

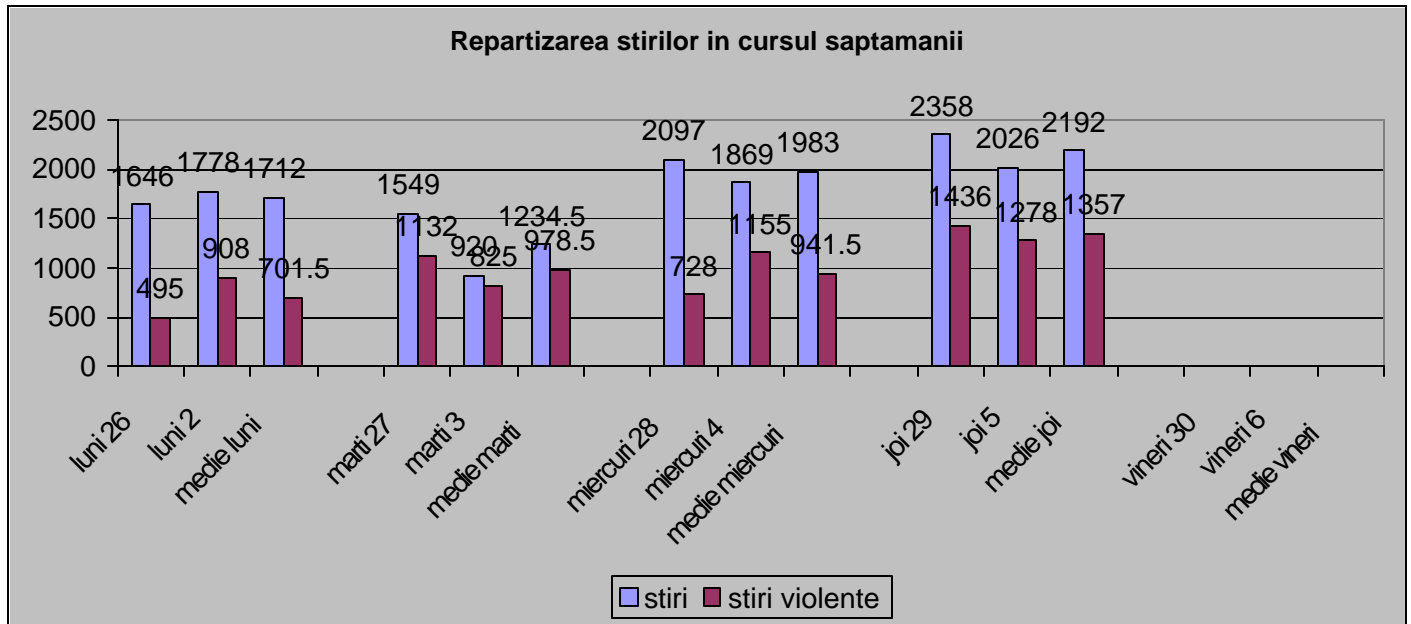


În perioada 2-8 august, în cele cinci zile lucratoare, în jurnalul de la orele 23 au fost difuzate 74 de stiri, dintre care 30 violente. Structura stiriilor de noapte de la Antena1 este asemanatoare în cele doua saptamâni monitorizate: ponderea stiriilor violente este în jur de 40%, cu o crestere destul de importanta pentru prima saptamâna, iar în ceea ce priveste ponderea duratelor, situatia este aproape identica: 55%. Trebuie totusi sa atragem atentia asupra diferentei foarte mari dintre cei doi indici ai ponderilor, de peste 15 puncte procentuale, diferenta ce sugereaza o discrepanta între durata pe care o are o stire non-violenta comparativ cu una violenta: daca o stire violenta are o durata medie de 138 de secunde, o stire non-violenta dureaza, în medie, doar 78 de secunde, ceea ce înseamna cu peste 50% mai putin.

## Statistica pe zile

### *Frecvente- Post prime time*





Daca în privinta numarului de stiri violente din totalul stirilor situatia este apropiata de cea înregistrata la buletinul de la 19.00, privind la duratele de difuzare observam ca situatia se schimba radical: stiriile violente, chiar daca nu sunt în numar mare, totusi au o durata de difuzare mare, ce variaza între 40% (luni) si 62% (joi) din durata totala a stirilor.

## PRO TV

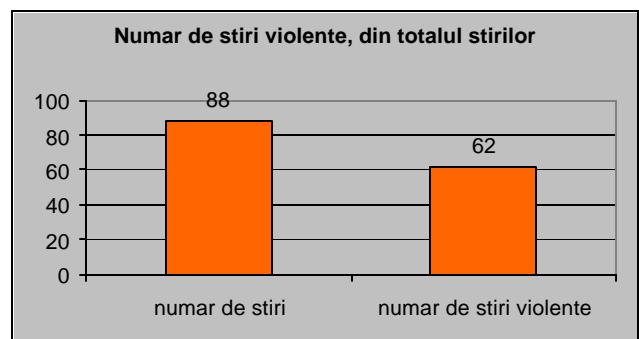
### I. Stiri de dupa-amiaza – 17.00 h

#### Saptamâna 26 iulie – 1 august

##### Zile lucratoare

##### Acces prime time

	Nr. de aparitii		Durata in secunde
Numar de stiri	88	Durata totala stiri	8396
Numar de stiri violente	62	Durata totala stiri violente	5033
Pondere stiri violente	70,45%		59,94%



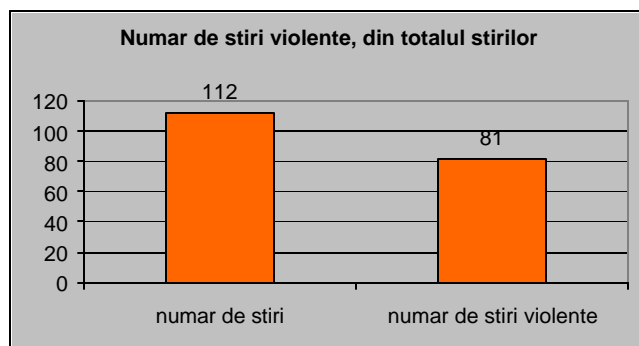
La PROTV situatia este urmatoarea: din 88 de stiri difuzate, 62 au un continut violent; valorile sunt un pic mai ridicate fata de ANTENA1. Stirile de la ora 17 reprezinta un plus de violenta pentru PROTV, ponderea violentei fiind de 70,45%, comparativ cu „doar” cele 63 de procente ale ANTENEI1. Remarcam totusi ca o stire violenta are, în medie, o durata mai mica decât o stire non-violenta, ceea ce nu a fost cazul pentru concurentul sau.

## Saptamâna 2 – 8 august

### Zile lucratoare

#### Acces prime time

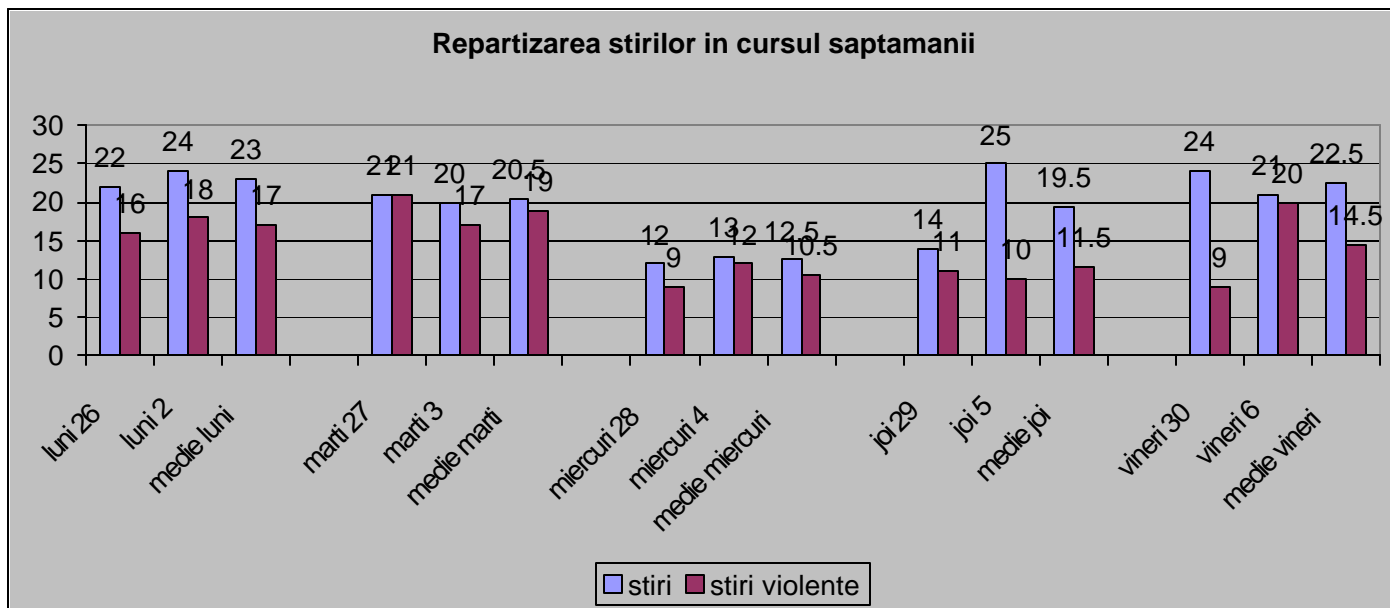
	Nr. de aparitii		Durata in secunde
Numar de stiri	112	Durata totala stiri	8008
Numar de stiri violente	81	Durata totala stiri violente	6980
Pondere stiri violente	72,32%		87,16%



Situatia nu se schimba semnificativ în cea de-a doua saptamâna în ceea ce priveste ponderea stirilor violente, aceasta fiind la peste 70%. Privind însa la ponderea duratei, observam procentul extrem de mare, de peste 87%, care se interpreteaza astfel: din totalul timpului de difuzare al stirilor, 87% a fost ocupat de catre stiriile violente. În aceasta a doua saptamâna diferentele dintre cei doi concurenti sunt semnificative, în sensul ca ANTENA1 a preferat sa scurteze stiriile violente, chiar daca a pastrat la cote ridicate numarul lor.

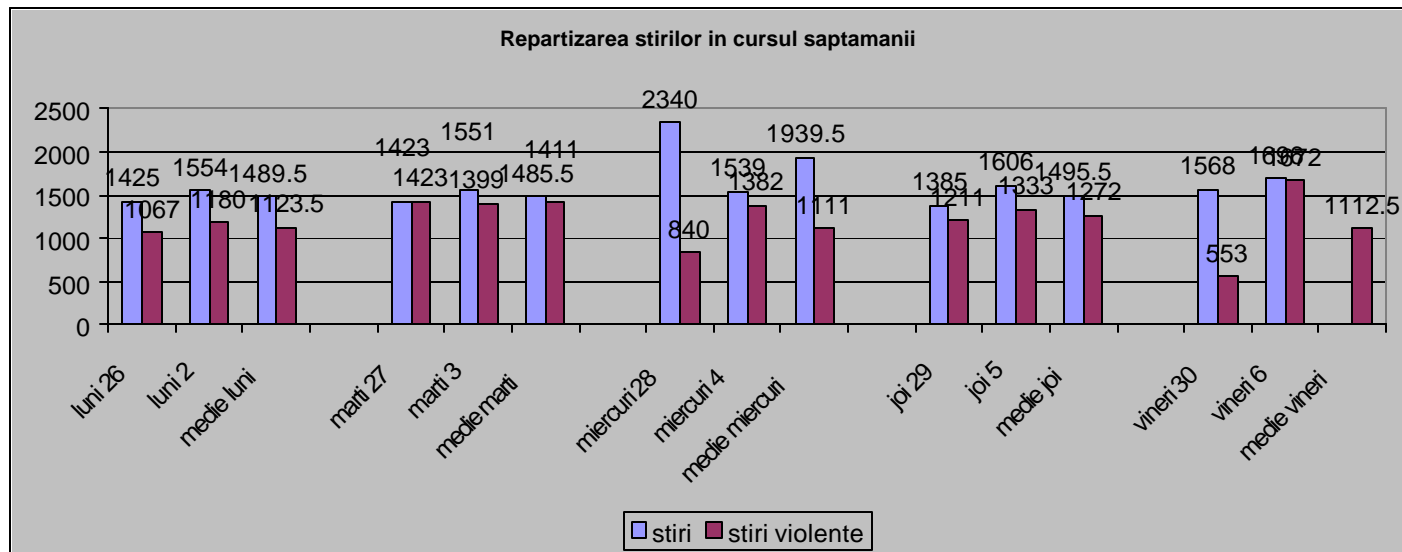
### Statistica pe zile

#### Frecvente- Acces prime time



Dupa cum era de asteptat, PROTV-ul est campion în ceea ce priveste numarul de stiri violente difuzate, din totalul stirilor. În afara de „accidentul” de vineri 30 iulie, când au fost difuzate doar 9 stiri violente, în toate zilele saptamânii numarul stirilor violente este foarte apropiat de cel total al stirilor.

## Durate- Acces prime time



Ambele zile de marti au continut violenta aproape în proportie de 100% - mai precis 95% - atât în ceea ce priveste numarul de stiri violente din totalul stirilor, dar si datorita ponderii acestora în durata totala a programului de stiri. Pe locurile urmatoare se plaseaza zilele de joi (pondere a violentei de 85%), si zilele de luni (pondere de 75%).

## II. Stiri de seara – 19.00 h

### Saptamâna 26 iulie – 1 august

#### Zile lucratoare

##### *Prime time*

	Nr. de aparitii		Durata in secunde
Numar de stiri	126	Durata totala stiri	11221
Numar de stiri violente	61	Durata totala stiri violente	5557
Pondere stiri violente	48,41%		49,52%

#### Week-end

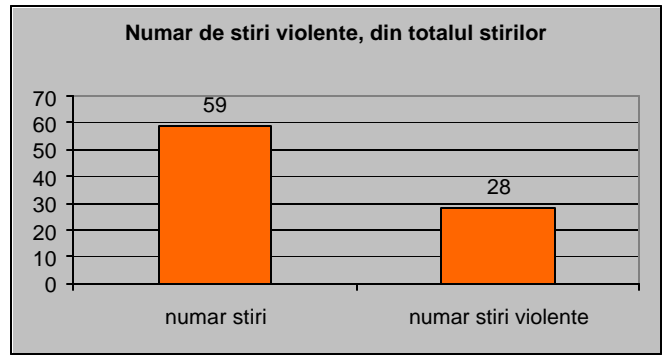
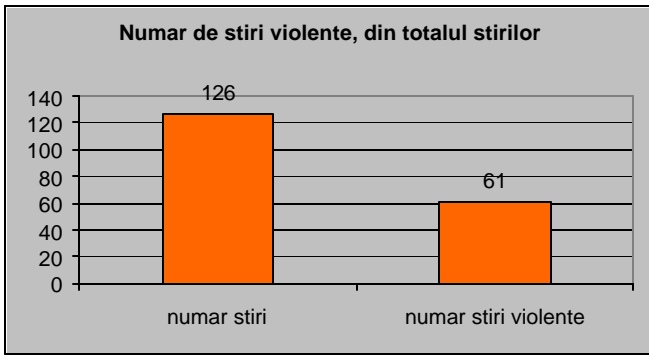
##### *Prime time*

	Nr. de aparitii		Durata in secunde
Numar de stiri	59	Durata totala stiri	4782
Numar de stiri violente	28	Durata totala stiri violente	2501
Pondere stiri violente	47,45%		52,30%

Din 126 de stiri difuzate (coincidenta, în aceeași perioadă ANTENA1 difuza tot 126 de stiri), 61 au fost violente, ceea ce permite să afirmăm că stiriile de seara au o pondere a violentei sub 50%, atât în timpul săptămânii cât și în week-end. Asemănările indicatorilor continuă între ANTENA1 și PROTV, inclusiv ponderile stiriilor violente sunt extrem de asemănătoare: 49,52% pentru PROTV, 48,23% pentru ANTENA1; în week-end situația este mai asemănătoare: 47,45% pentru PROTV, 47,36% pentru ANTENA1.

Zile lucratoare - Prime time

Week-end - Prime time



**Saptamâna 2 – 8 august**

Zile lucratoare

Week-end

*Prime time*

*Prime time*

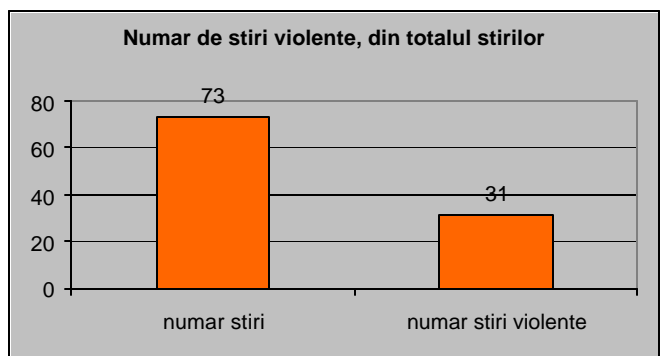
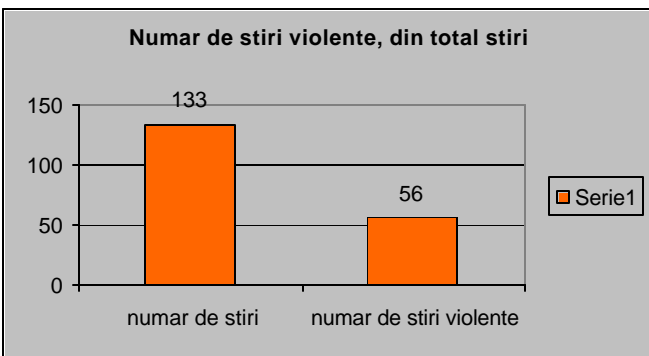
	Nr. de aparitii		Durata in secunde
Numar de stiri	133	Durata totala stiri	11628
Numar de stiri violente	56	Durata totala stiri violente	6250
Pondere stiri violente	42,10%		53,74%

	Nr. de aparitii		Durata in secunde
Numar de stiri	73	Durata totala stiri	4850
Numar de stiri violente	31	Durata totala stiri violente	2103
Pondere stiri violente	42,46%		43,36%

În cea de-a doua saptamâna, ponderea violentei a mai scazut fata de prima saptamâna, ramânând totusi la peste 40%. Din 133 stiri, 56 au fost violente, iar în week-end, din 73 stiri, 31 au avut un continut violent. Pentru PROTV, valorile pentru zilele saptamânii sunt asemanatoare cu cele pentru week-end. Asemanarile dintre cele doua canale concurente continua, toti indicatorii calculati fiind apropiati ca valoare. Se remarca totusi ca cea de-a doua saptamâna a fost mai putin violenta decât prima, atât în cazul unui canal, cât si al celuilalt.

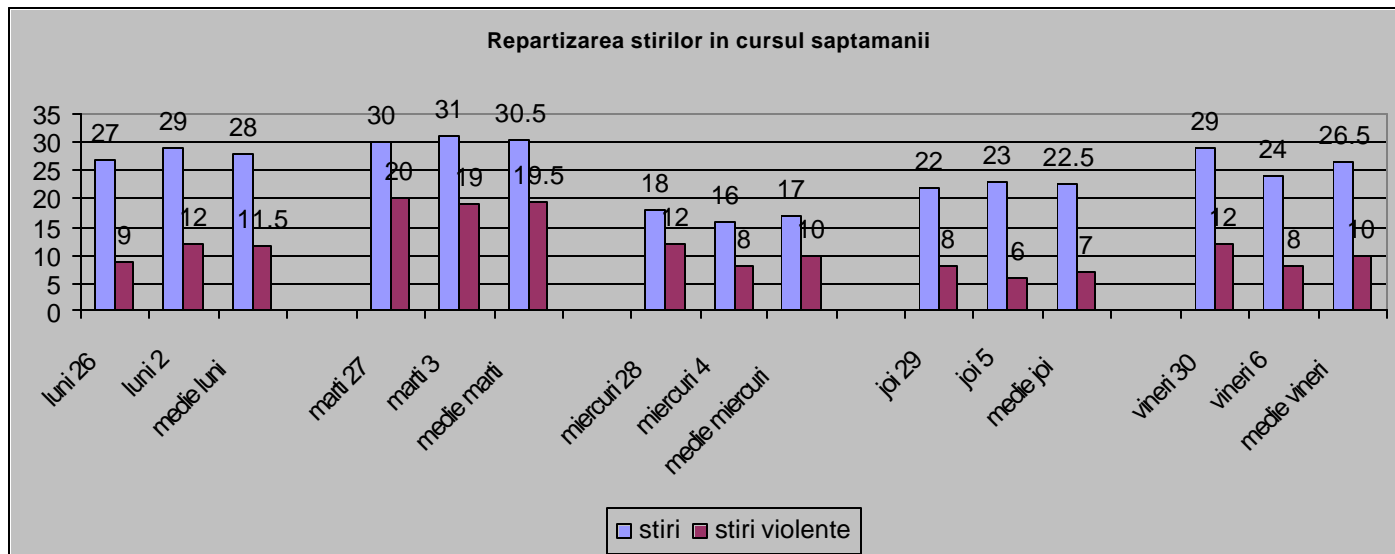
Zile lucratoare - Prime time

Week-end - Prime time



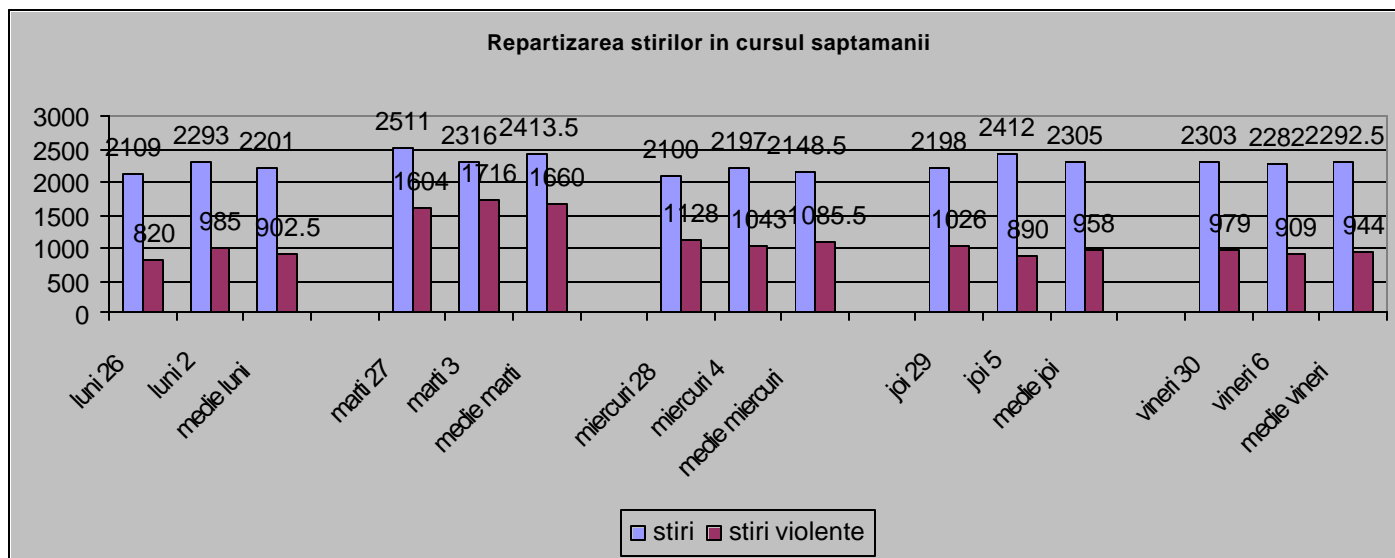
## Statistica pe zile

### Frecvente- Prime time



Si la principalul buletin de stiri al zilei, de la PROTV, ziua de marti a fost cea mai violenta dintre cele 5, cu o pondere medie a violentei de 64%; la polul opus, cu cel mai mic numar de stiri violente difuzate, se plaseaza zilele de joi, cu 7 stiri violente din cele 22,5 difuzate (valori medii), ceea ce reprezinta o pondere de 31%.

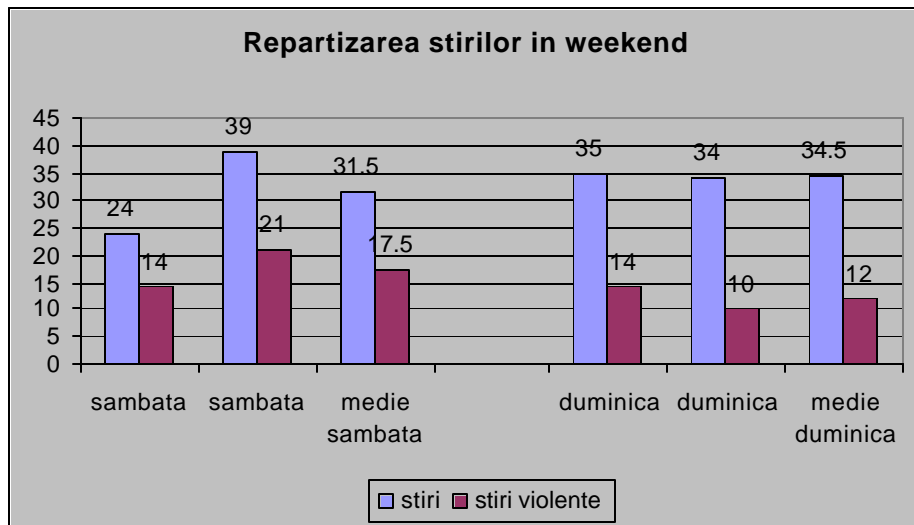
### Durate- Prime time



Desi numarul de stiri violente variaza de la o zi la alta, se observa ca durata de difuzare a acestora este relativ constanta, atât în cadrul perechilor de zile, dar si între diferitele zile ale saptamânii. Cu exceptia zilelor de marti, în celelalte 4 zile media duratei stirilor violente are o variatie mica, între 902 secunde pentru luni si 1085 secunde pentru miercuri (între 15 si 18 minute).

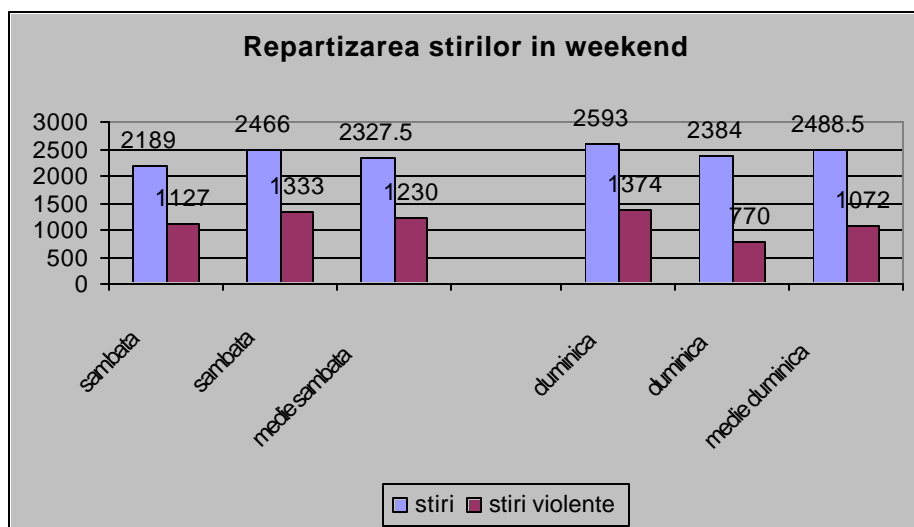
## Week-end

### *Frecvente - Prime time*



În medie, sâmbata au fost difuzate 17,5 stiri violente, din cele 31,5 difuzate, ceea ce conduce la o pondere a violentei de 55,5%. Spre deosebire de prima zi de week-end, duminica ponderea stirilor violente a scăzut, ajungând la 34,7%: 12 stiri violente, din cele 34,5 difuzate. Aceleași variații se înregistrează și în ceea ce privește numărul total de stiri: dacă zilele de duminica sunt foarte asemănătoare (35, respectiv 34 stiri), sâmbetele variază de la 24 de stiri la 39 de stiri.

### *Durate- Prime time*



Evoluția duratei este în strânsă legătură cu cea a frecvenței, neexistând modificări importante. Se remarcă totuși ponderile ușor diferite ale violentei, măsurate în funcție de cei doi indicatori: dacă ponderea medie a frecvenței violentei este de 44,7%, ponderea medie a duratei violentei este de 47,8%. Această creștere semnifică o durată medie mai mare a unei stiri violente, comparativ cu durată medie a unei stiri non-violente.

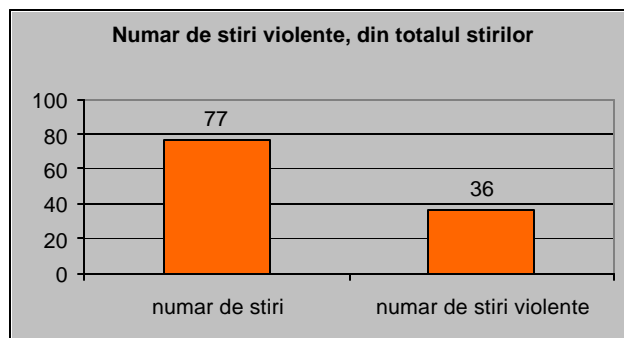
## III. Stiri de noapte – 23.00 h

### Saptamâna 26 iulie – 1 august

#### Zile lucratoare

#### *Post prime time*

	Nr. de aparitii		Durata in secunde
Numar de stiri	77	Durata totala stiri	5413
Numar de stiri violente	36	Durata totala stiri violente	3037
Pondere stiri violente	46,75%		56,10%



Din 77 de stiri difuzate de PROTV dupa ora 23, 36 au fost violente, ceea ce ne permite sa concluzionam ca pentru stiri de noapte, violenta are o pondere de peste 46%, care apropie acest buletin de stiri, ca structura, de stiri de la ora 17.

## Saptamâna 2 – 8 august

### Zile lucratoare

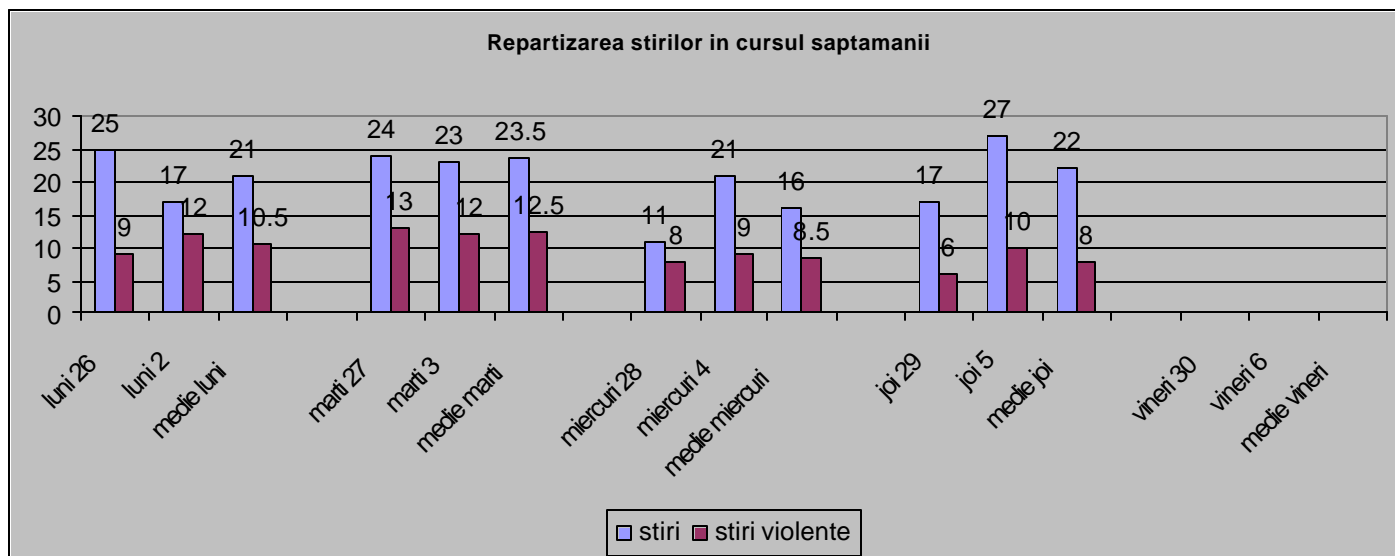
#### *Post prime time*

	Nr. de aparitii		Durata in secunde
Numar de stiri	89	Durata totala stiri	5144
Numar de stiri violente	45	Durata totala stiri violente	2652
Pondere stiri violente	50,56%		51,59%

Valorile pentru cea de-a doua saptamâna sunt diferite fata de prima, în sensul ca ponderea violentei scade, apropiindu-se de 40%. Daca facem însa comparatia cu ANTENA1, devine evidenta asemanarea care exista, atât în ceea ce priveste frecventele absolute (75 de stiri la PROTV, fata de 74 la ANTENA1) cât si cele procentuale (41,33% pentru PROTV, 40,54% pentru ANTENA1).

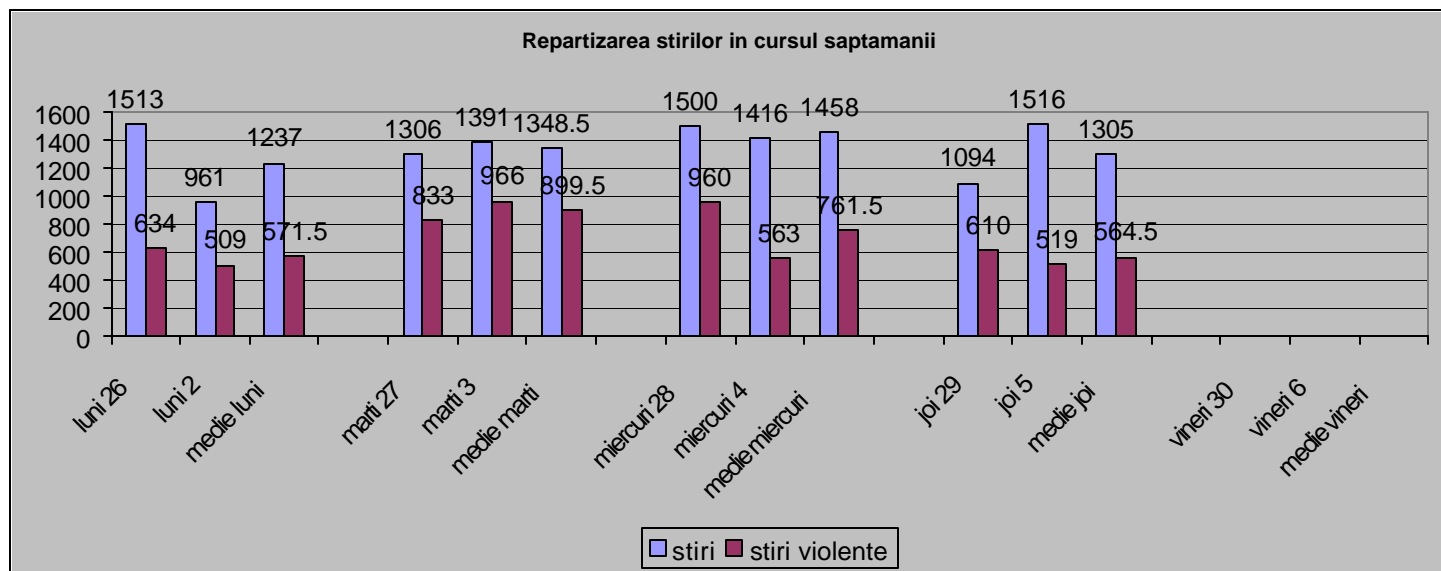
## Statistica pe zile

### *Frecvente - Post prime time*



Facem observatia ca PROTV nu difuzeaza stiri de noapte în zilele de vineri. Restul zilelor nu se caracterizeaza prin evolutii constante, cu exceptia ce se numeste „marti”, si în care atât numarul total de stiri este mare (medie de 23,5 stiri difuzate pe buletin), cât si numarul de stiri violente (12,5), cu o pondere a violentei de 53,2%. În restul zilelor lucratoare, ponderea violentei este de 50% pentru luni, 53% pentru miercuri si 36,35 pentru joi.

## Durate- Post prime time



Ponderea duratelor violentei este de 46,25 pentru luni, 66,7% pentru marti, 52,2% pentru miercuri si 43,2% pentru joi.

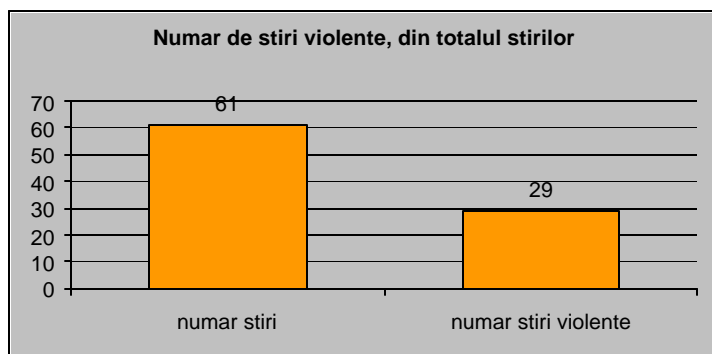
## B1 TV

### Saptamâna 26 iulie – 1 august

#### Zile lucratoare

#### *Prime time*

	Nr. de aparitii		Durata in secunde
Numar de stiri	61	Durata totala stiri	4882
Numar de stiri violente	29	Durata totala stiri violente	2064
Pondere stiri violente	47,54%		42,27%



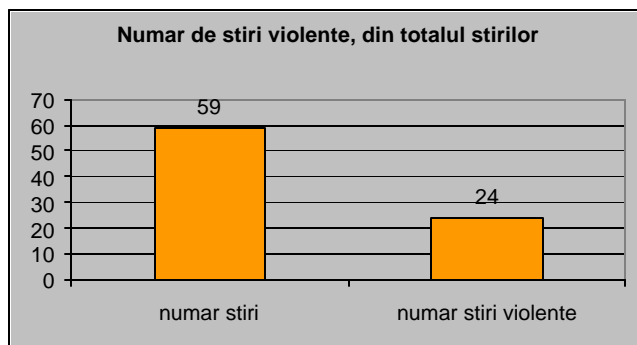
În cazul B1TV, în saptamâna 26 iulie – 1 august 2004, în timpul zilelor lucratoare, între orele 19-23 au fost difuzate 61 de stiri, dintre care 29 au avut un continut violent. Ponderea actelor violente în totalul programului de stiri este de 47,54%. La nivelul duratelor, ponderea actelor violente este asemanatoare cu indicatorul precedent, ceea ce înseamna ca nu exista o diferenta semnificativa între durata unei stiri în general si durata unei stiri violente, în particular.

## Saptamâna 2 – 8 august

### Zile lucratoare

#### Prime time

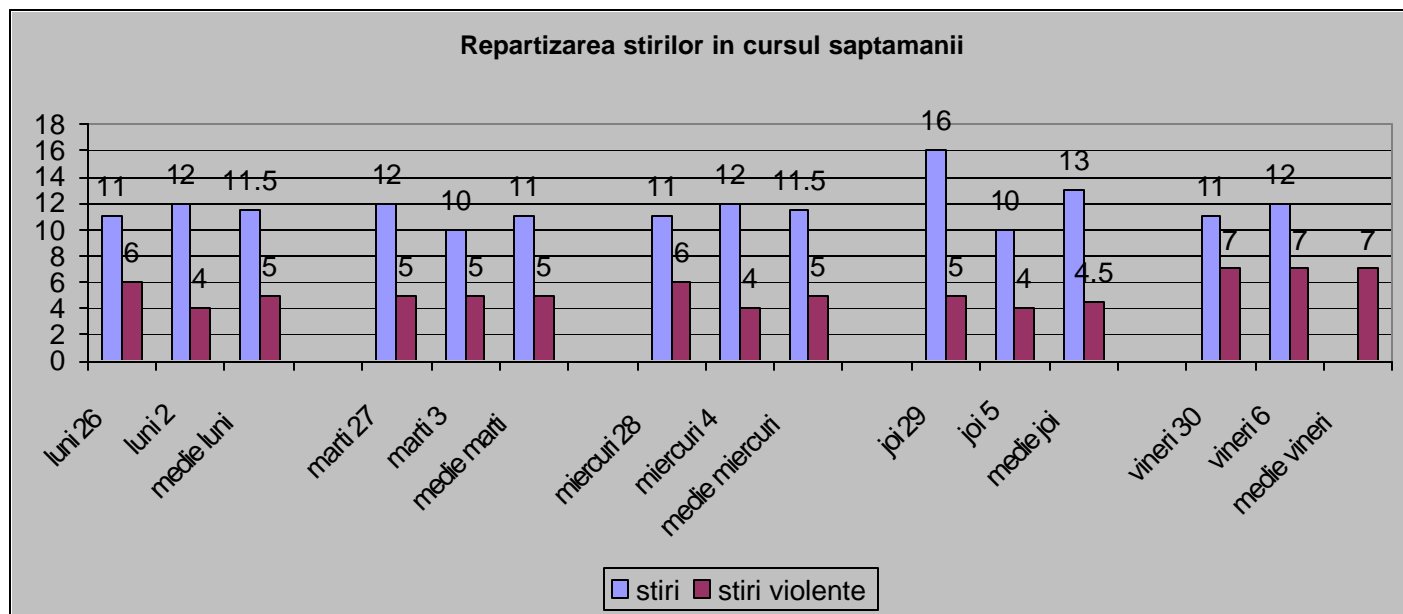
	Nr. de aparitii		Durata in secunde
Numar de stiri	59	Durata totala stiri	5560
Numar de stiri violente	24	Durata totala stiri violente	2520
Pondere stiri violente	40,67%		45,32%



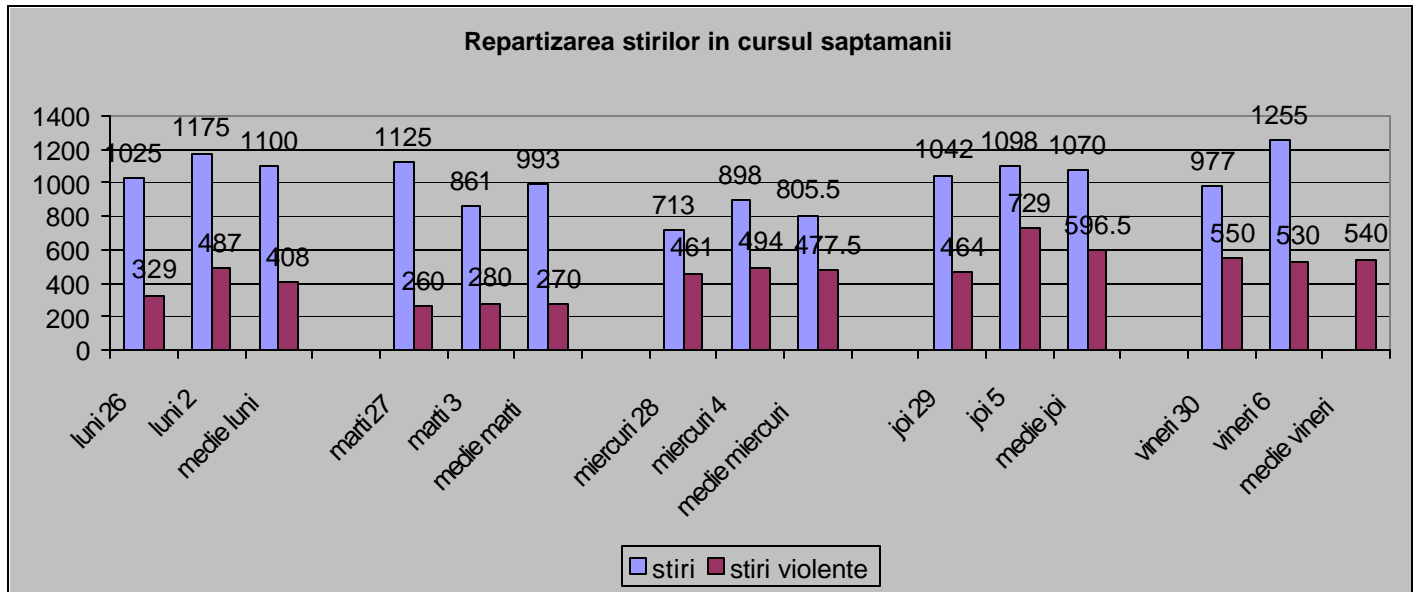
Comparativ cu saptamâna precedenta, se remarca numarul aproape egal de stiri difuzate, 59 fata de 61; însa ponderea numarului de stiri violente a scazut, de la 47,54% la 40,67%. În schimb ponderea duratei stirilor violente este mai mare (46,32% fata de 42,27%), ceea ce înseamna ca o stire violenta are o durata mai mare decât o stire non-violenta. Cu cât diferenta dintre cele doua ponderi calculate este mai mare, cu atât este mai accentuata diferenta de durata dintre cele doua tipuri majore de stire (violenta/non-violenta).

### Statistica pe zile

#### Frecvente- Prime time



Canalul B1TV are o politica constanta în ceea ce priveste difuzarea stirilor violente, neînregistrându-se variatii mari nici ale numarului de stiri difuzate, nici ale numarului de stiri violente. În medie, B1 difuzeaza un numar de 11 stiri pe buletin, din care între 4 su 5 sunt violente. În ceea ce priveste ponderile, pentru ziua de luni ponderea violentei a fost de 43,4%, pentru marti de 45,4%, pentru miercuri de 43,45%, pentru joi de 34,6%, iar pentru vineri de 60,8%. Cu exceptia zilelor de vineri, care au avut un numar mare de stiri violente, si cu exceptia zilelor de joi când s-a înregistrat cazul opus, ponderea violentei a ramas constanta, în jur de 44%.



Privind graficul duratelor, se observa câteva particularitati: zilele de vineri, care în functie de frecvente aveau cea mai mare pondere a violentei, de peste 60%, în functie de durate au o ponderea violentei de 48%, ceea ce înseamna ca desi au difuzat multe stiri violente, acestea au avut o durata mai mica decât a celorlalte stiri. Din pacate am înregistrat si situatia opusa, în cazul zilelor de joi, care, desi au avut cel mai mic numar de stiri violente difuzate, au avut cea mai mare pondere a duratei acestora, de 55,7%. Cu alte cuvinte, cele 5 stiri violente au tinut un timp mult mai îndelungat decât restul stirilor difuzate.

## NATIONAL TV

### I. Stiri de seara – 19.00 h

#### Saptamâna 26 iulie – 1 august

##### Zile lucratoare

##### Week-end

##### *Prime time*

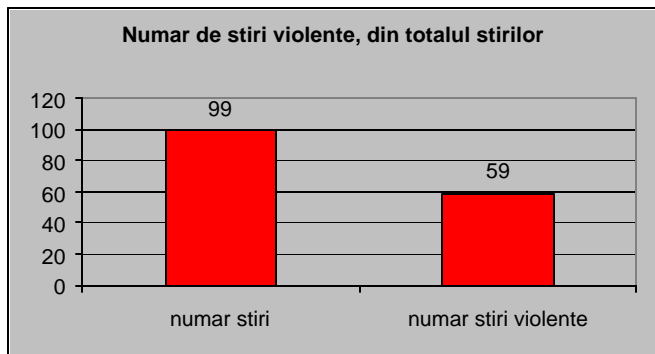
##### *Prime time*

	Nr. de aparitii	Durata in secunde		Nr. de aparitii	Durata in secunde		
Numar de stiri	99	Durata totala stiri	8197	Numar de stiri	32	Durata totala stiri	2854
Numar de stiri violente	59	Durata totala stiri violente	5167	Numar de stiri violente	21	Durata totala stiri violente	1931
Pondere stiri violente	59,59%		63,03%	Pondere stiri violente	65,62%		67,65%

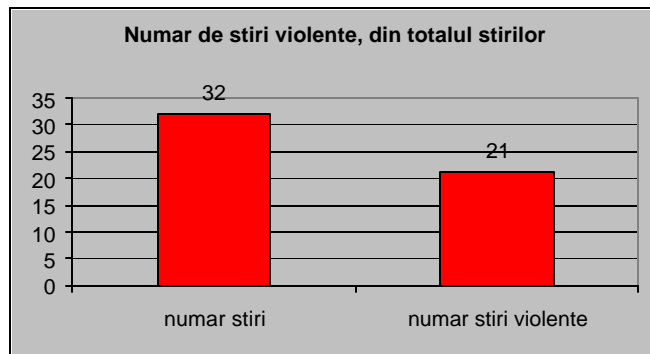
National TV se remarca printr-o pondere mare a actelor violente în cadrul stirilor, cu un procent de peste 60%. Aceasta situatie se mentine si în week-end, când valorile sunt chiar usor mai ridicate decât în zilele lucratoare.

În cifre brute, din 12995 de stiri difuzate în zilele lucratoare, 59 au avut un continut violent. Pentru week-end, din cele 32 stiri, 21 au fost monitorizate ca violente.

Zile lucratoare - Prime time



Week-end - Prime time



**Saptamâna 2– 8 august**

Zile lucratoare

*Prime time*

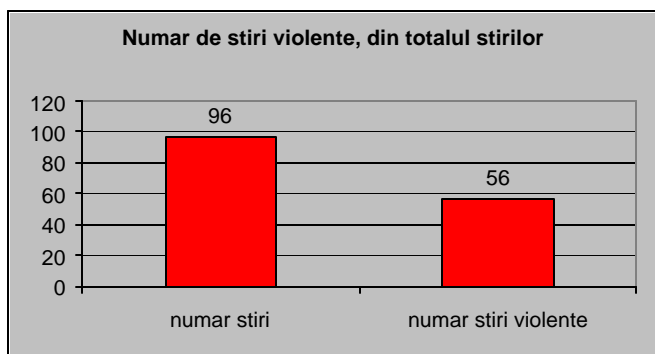
	Nr. de aparitii		Durata in secunde
Numar de stiri	96	Durata totala stiri	7863
Numar de stiri violente	56	Durata totala stiri violente	3835
Pondere stiri violente	58,33%		48,77%

Week-end

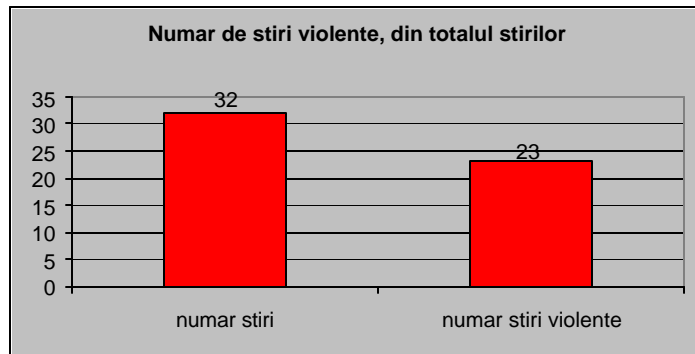
*Prime time*

	Nr. de aparitii		Durata in secunde
Numar de stiri	32	Durata totala stiri	2667
Numar de stiri violente	23	Durata totala stiri violente	2362
Pondere stiri violente	71,85%		88,56%

Zile lucratoare - Prime time

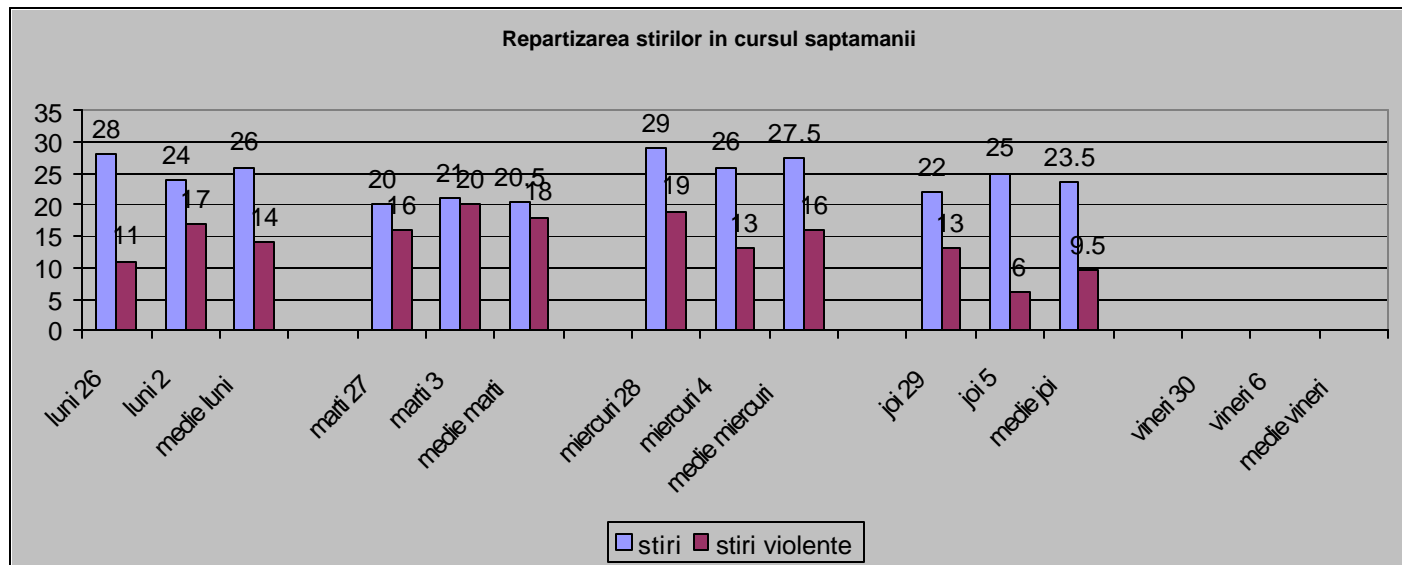


Week-end - Prime time



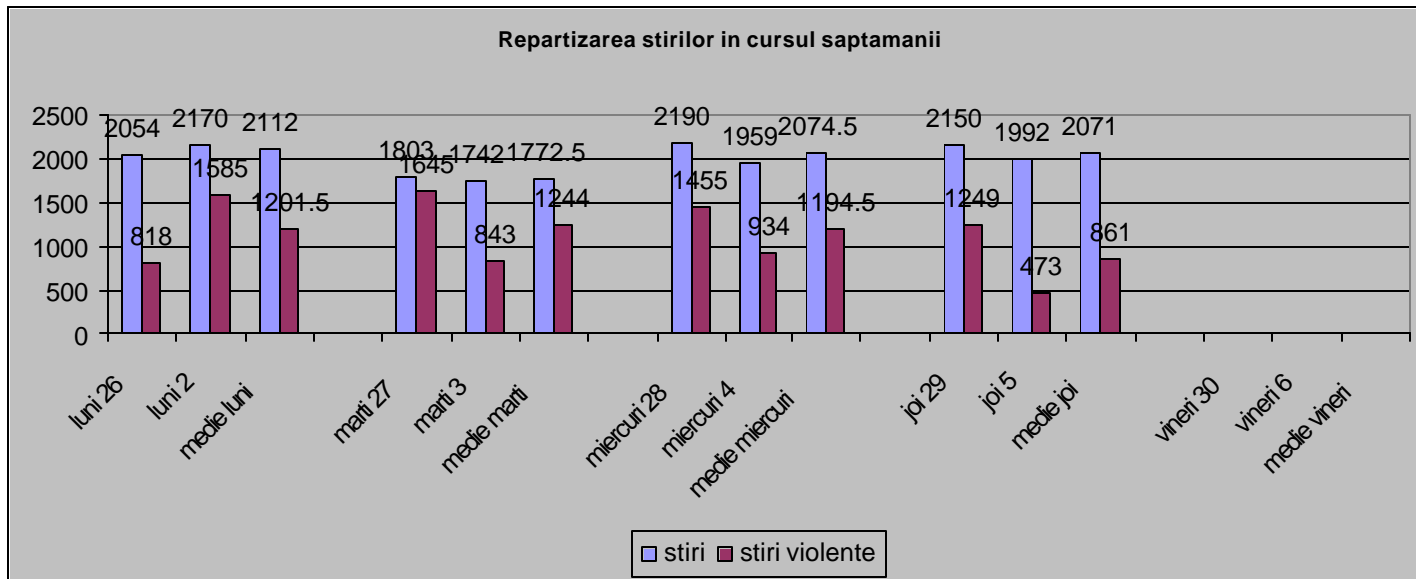
Comparativ cu prima saptamâna, în cea de-a doua ponderea actelor violente este mai usor mica, pentru cazul zilelor lucratoare. Se remarca si faptul ca durata unei stiri violente este mai mica decât a unei stiri non-violente, situatie care se schimba însa radical în cazul zilelor de week-end. De altfel, week-end-ul 7-8 august a fost la National TV unul extrem de violent, tinând cont ca în 88% din durata stirilor au fost difuzate stiri violente. În plus, în medie, o stire violenta a avut o durata mult mai mare decât o stire non-violenta.

*Frecvente- Prime time*



National TV are principalul jurnal de stiri la orele 19.00, la concurenta cu Antena 1 si cu ProTV. Privind situatia numarului de stiri difuzate, se remarca zilele de marti ce reprezinta un vârful de violenta: din 20,5 stiri difuzate, în medie, 18 au fost violente, ceea ce conduce la obtinerea unei ponderi a violentei extrem de ridicata, de 87,8%. Pentru celelalte zile, au fost difuzate 14 stiri violente luni, 16 miercuri si 9,5 joi. În general, media de stiri pe zi este de 23 stiri (violente si non-violente).

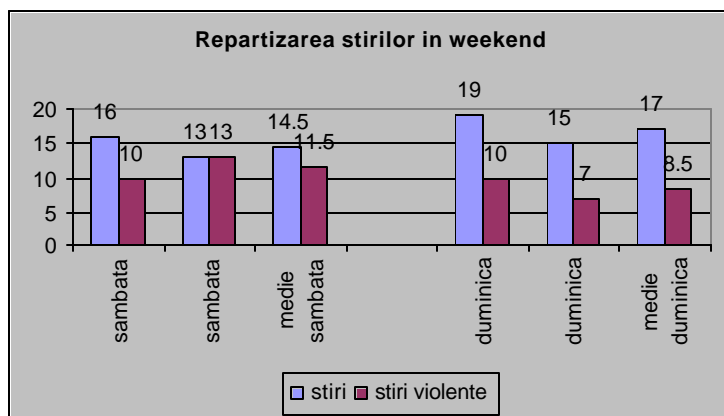
*Durata- Prime time*



Raportându-ne la durate, avem ponderi destul de ridicate: 56,8% luni, 70,1% marti, 57,5 miercuri si 41,5% joi. Exista însă o inconstanta pronuntata între numărul/durata stirilor violente difuzate în aceeași zi a săptămânii, ceea ce denota o lipsa a unei politici clare de promovare a violentei, si totodata este un indicator ca National TV speculeaza „ocaziile” violente pe masura ce ele apar, fara a avea un plafon de atins, ca în cazul ProTV-ului.

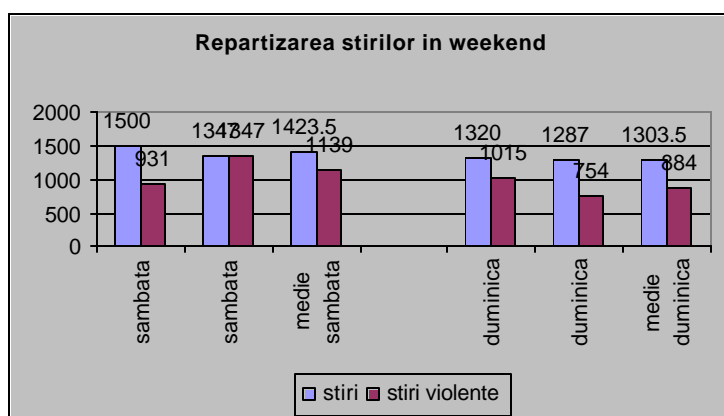
## Week-end

### *Frecvente- Prime time*



În condițiile în care în zilele de sâmbata au fost difuzate, în medie, 14,5 stiri, 11,5 dintre acestea au avut un conținut violent: rezultatul este o pondere a violenței de 79,3%. Duminica situația revine la „normal”, dacă normala poate fi numită o pondere a violenței de 50%.

### *Durata- Prime time*



În ceea ce privește durata unei stiri violente, situația este și mai rea: ponderea violenței este de 80% pentru sâmbata și de 52,4% pentru duminica.

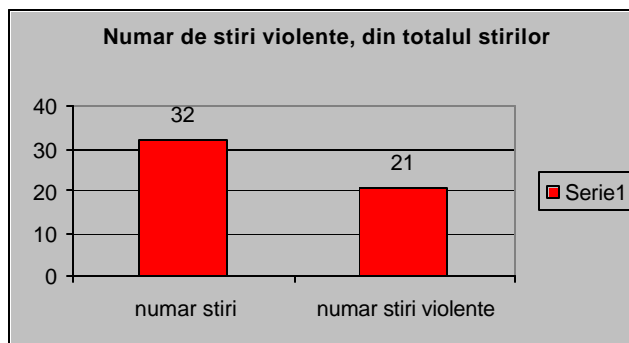
## I. Stiri de noapte – 22.00 h

### Saptamâna 26 iulie – 1 august

#### Zile lucratoare

##### *Prime time*

	Nr. de aparitii		Durata in secunde
Numar de stiri	32	Durata totala stiri	710
Numar de stiri violente	21	Durata totala stiri violente	505
Pondere stiri violente	65,62%		71,12%



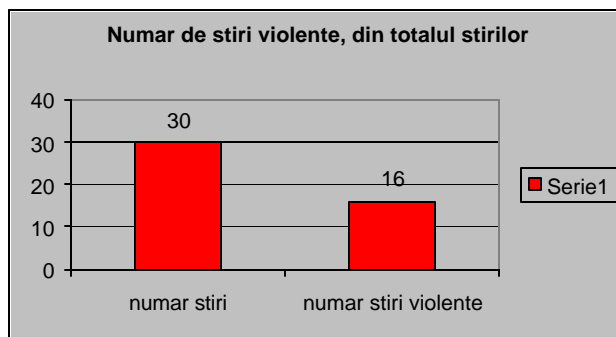
National TV se remarcă printr-o pondere mare a actelor violente în cadrul stirilor, cu un procent de peste 60%. În cifre brute, din 32 de stiri difuzate în zilele lucratoare, 21 au avut un conținut violent. Valorile brute relativ mici se datorează duratei scurte a jurnalului de stiri, acesta nedeplasind 5 minute.

## Săptămâna 2– 8 august

### Zile lucratoare

#### Prime time

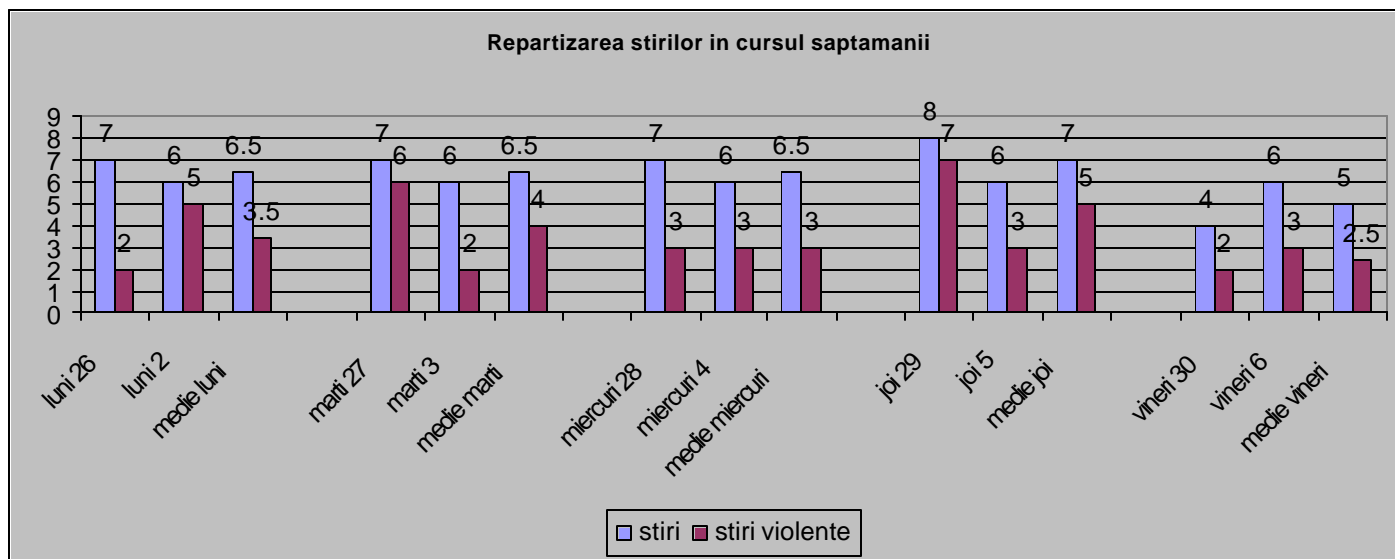
	Nr. de aparitii		Durata in secunde
Numar de stiri	30	Durata totala stiri	813
Numar de stiri violente	16	Durata totala stiri violente	433
Pondere stiri violente	53,33%		53,25%



Comparativ cu prima săptămână, în cea de-a doua ponderea actelor violente este mai ușor mică, pentru cazul zilelor lucratoare. Se remarcă și faptul că durata unei stiri violente este egală cu a unei stiri non-violente, spre deosebire de cazul primei săptămâni.

## Statistica pe săptămâna

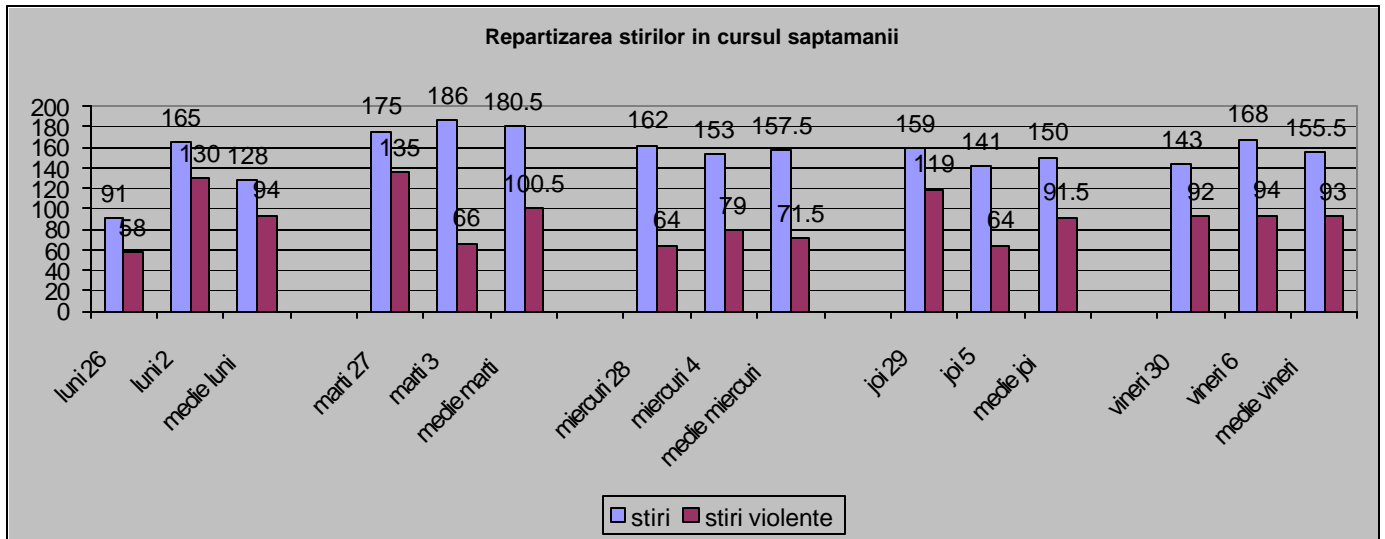
### Frecvente- Prime time



Tinând cont că jurnalul de noapte de la National TV durează în jur de 5 minute, este neconcludentă oferirea de procente. În medie sunt difuzate 7 stiri pe buletin, indiferent de ziua săptămânii, din care, tot în medie, 4 sunt violente. S-au înregistrat 3 excepții, luni 2 august când din 6 stiri difuzate, 5 au avut un conținut violent, ziua de marti 27 iulie când au fost 6 stiri violente dintr-un total de 7 stiri, și ziua de joi 29 iulie, când 7 din 8 stiri au fost violente.

În privința duratelor, situația generală nu se modifică în mod semnificativ, ponderile violentei fiind asemănătoare pentru cei doi indicatori luați în calcul.

Durate- Prime time



MTV

**Saptamâna 26 iulie – 1 august**

Zile lucratoare

*Prime time*

	Nr. de aparitii		Durata in secunde
Numar de stiri	59	Durata totala stiri	3630
Numar de stiri violente	9	Durata totala stiri violente	387
Pondere stiri violente	15,25%		10,66%

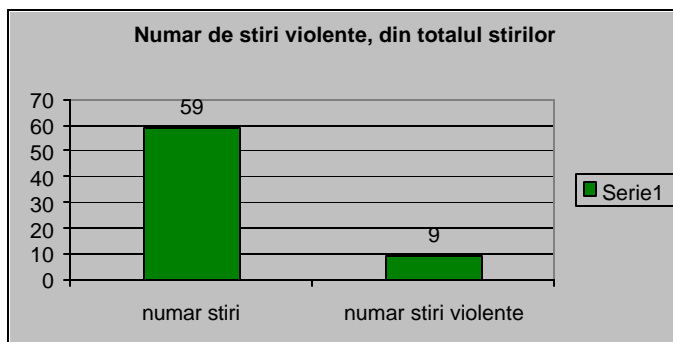
Week-end

*Prime time*

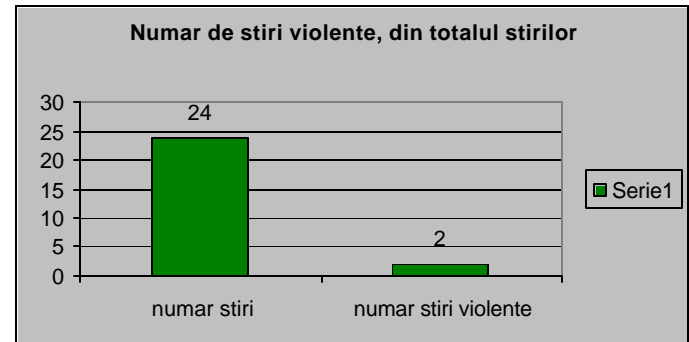
	Nr. de aparitii		Durata in secunde
Numar de stiri	24	Durata totala stiri	1587
Numar de stiri violente	2	Durata totala stiri violente	96
Pondere stiri violente	8,33%		6,04%

Unele dintre cele mai scazute valori pentru toti indicatorii se înregistreaza pentru canalul MTV, atât în zilele lucratoare cât si în week-end. Doar 9 stiri din 59 au avut continut violent, in timpul saptamânii, în week-end situatia fiind mult mai „calma”: 2 stiri si 24 au fost violente.

Zile lucratoare - Prime time



Week-end - Prime time



## Săptămâna 2 – 8 august

### Zile lucratoare

#### Prime time

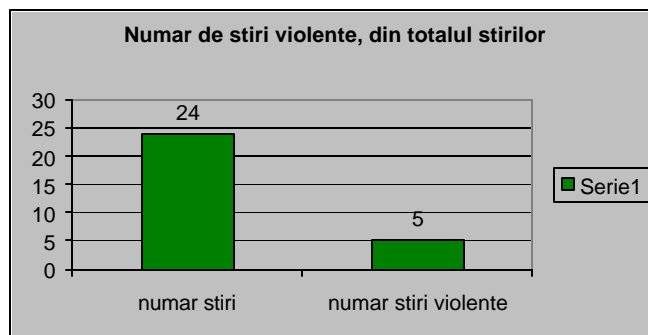
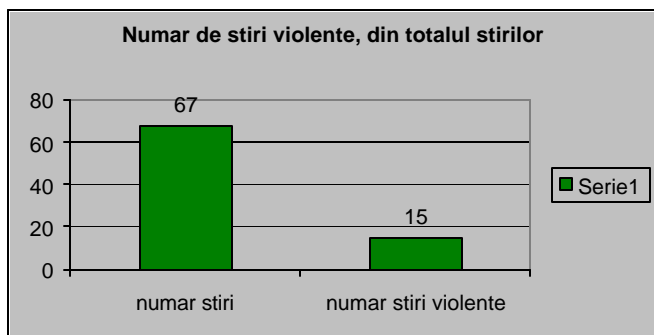
	Nr. de aparitii		Durata in secunde
Numar de stiri	67	Durata totala stiri	4670
Numar de stiri violente	15	Durata totala stiri violente	1031
Pondere stiri violente	22,38%		22,07%

### Week-end

#### Prime time

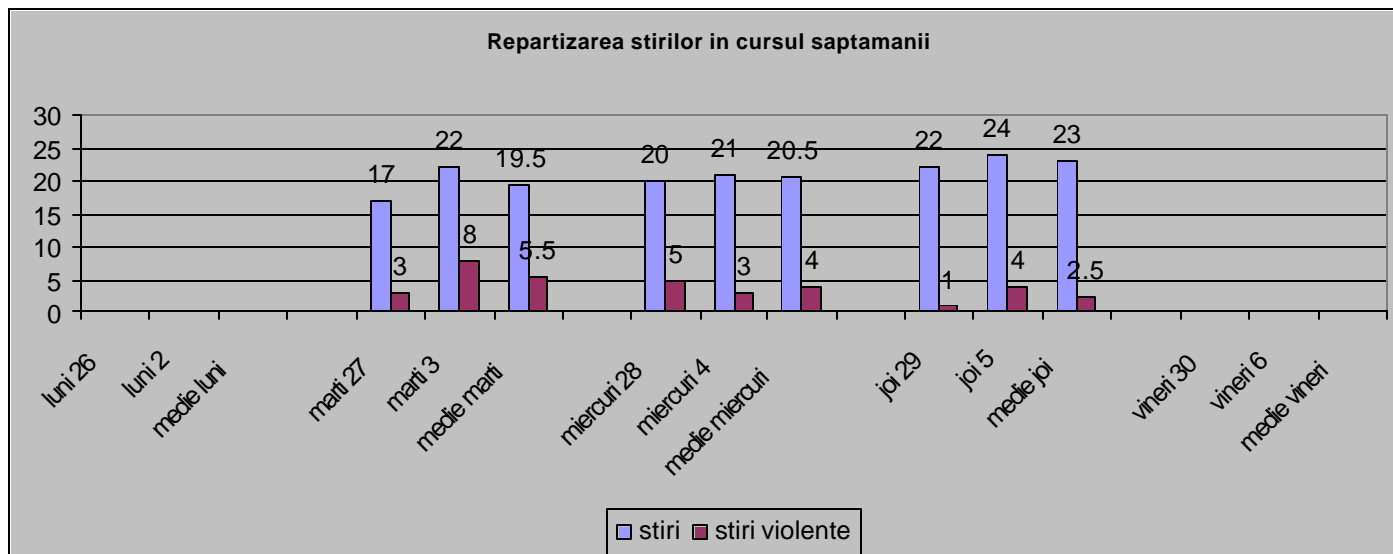
	Nr. de aparitii		Durata in secunde
Numar de stiri	24	Durata totala stiri	1532
Numar de stiri violente	5	Durata totala stiri violente	247
Pondere stiri violente	20,83%		16,12%

Pentru cea de-a doua săptămâna valorile sunt mai ridicate, ajungând la o pondere de 22% stiri violente. Atât pentru week-end cât și pentru zilele lucratoare, o stare violenta dureaza, în medie, mai puțin decât o stare non-violenta. Situatia este valabila pentru ambele săptămâni.



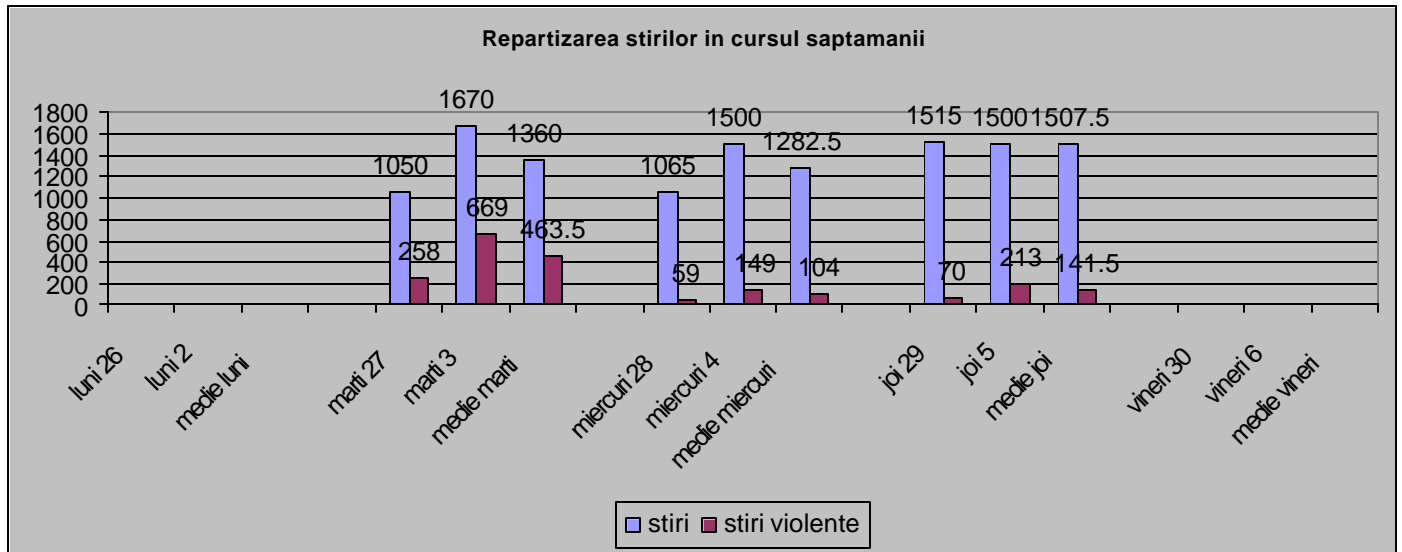
## Statistica pe săptămâna

### Frecvente- Prime time



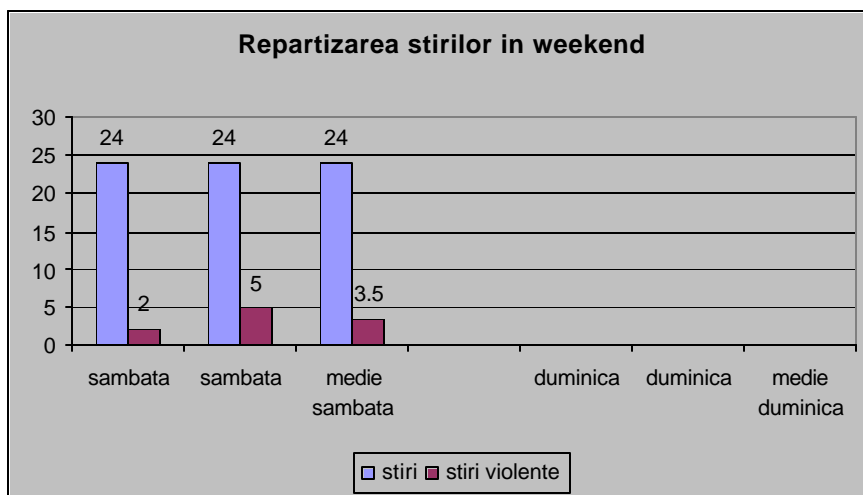
Trebuie tinut cont de faptul ca MTV este un canal tematic, deci nu se poate compara cu celelalte canale generaliste analizate. Fiind specializat pe muzica, este normal ca și structura stirilor să fie orientată în aceeași direcție, prin urmare ponderea stirilor violente va fi foarte redusă, în jur de 15-20%.

Durate- Prime time



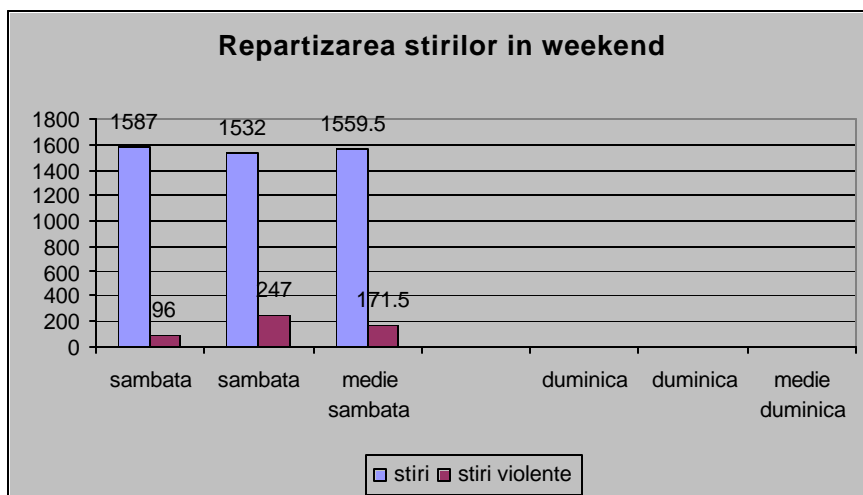
**Week-end**

Frecvente- Prime time



În zilele de week-end ponderea violentei scade, ajungând la 14%.

Durate- Prime time



Referitor la durate, ponderea este chiar mai mica decât cea a frecventelor fiind de 11%.

**I. Stiri de dupa-amiaza – 18.00 h**

**Saptamâna 26 iulie – 1 august**

Zile lucratoare

Week-end

Acces prime time

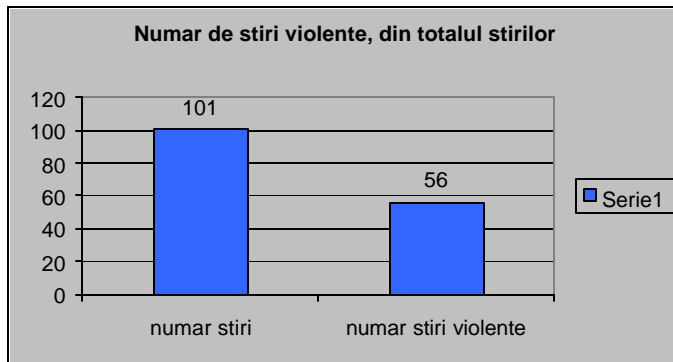
Acces prime time

	Nr. de aparitii		Durata in secunde
Numar de stiri	101	Durata totala stiri	8052
Numar de stiri violente	56	Durata totala stiri violente	4566
Pondere stiri violente	55,44%		56,70%

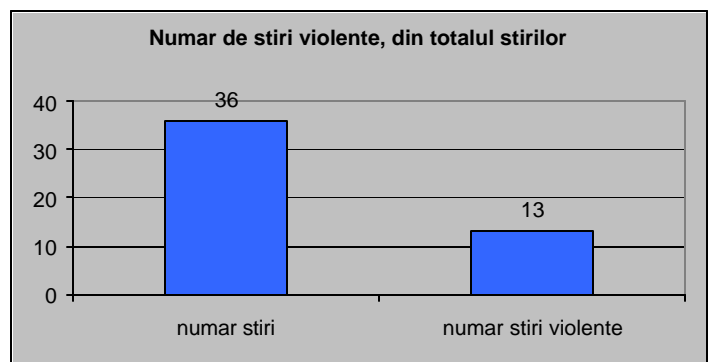
	Nr. de aparitii		Durata in secunde
Numar de stiri	36	Durata totala stiri	3233
Numar de stiri violente	13	Durata totala stiri violente	1190
Pondere stiri violente	36,11%		36,80%

În cazul Prima TV, din 101 stiri difuzate, 56 au avut un continut violent, ceea ce duce la obtinerea unei ponderi de peste 55% a stirilor violente. Nu exista diferente între durata unei stiri non-violente si una violente, dar în schimb trebuie observat ca în week-end sunt difuzate mult mai putine stiri violente decât în cursul saptamânii.

Zile lucratoare - Prime time



Week-end – Prime time



## Saptamâna 2 – 8 august

### Zile lucratoare

Acces prime time

	Nr. de aparitii		Durata in secunde
Numar de stiri	93	Durata totala stiri	9012
Numar de stiri violente	46	Durata totala stiri violente	4151
Pondere stiri violente	49,46%		46,06

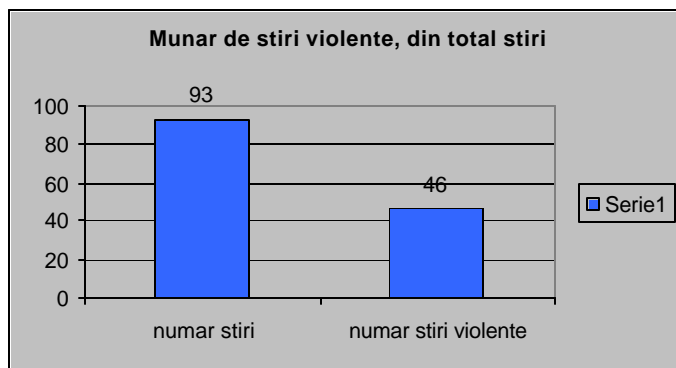
### Week-end

Acces prime time

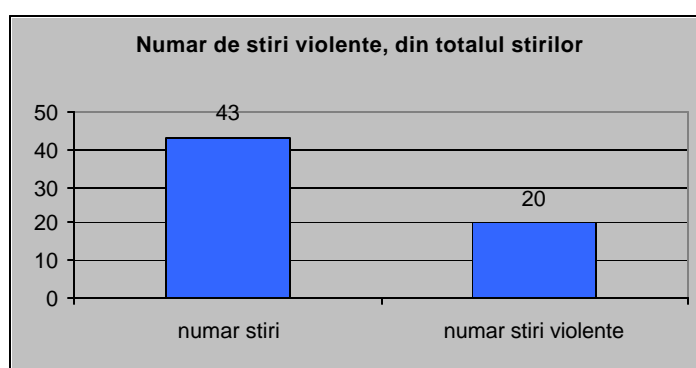
	Nr. de aparitii		Durata in secunde
Numar de stiri	43	Durata totala stiri	3232
Numar de stiri violente	20	Durata totala stiri violente	1762
Pondere stiri violente	46,51%		54,51%

Din 93 de stiri în total pe timpul zilelor lucratoare, 46 au avut un continut violent. În week-end, 20 de stiri au fost violente, din cele 43 difuzate. În cazul saptamânii a doua de monitorizare, situatia în ceea ce priveste ponderea stirilor violente în week-end, comparativ cu restul saptamânii se echilibreaza, aceasta valoare fiind sub 50%.

### Zile lucratoare - Prime time

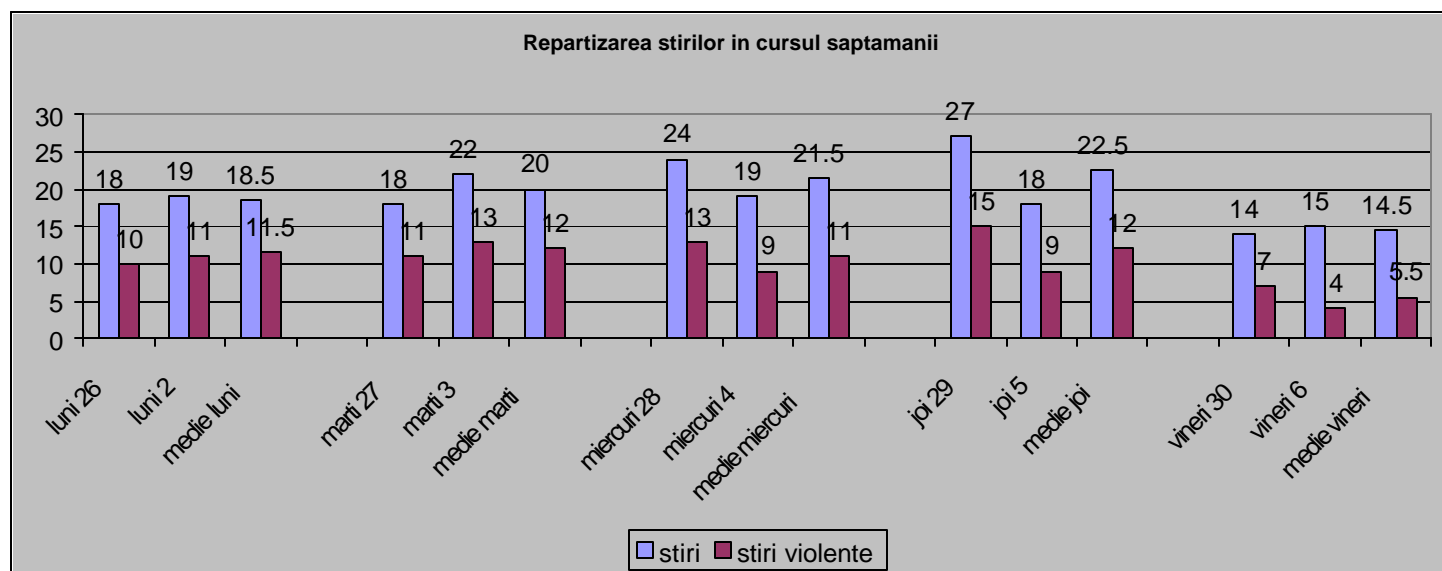


### Week-end - Prime time



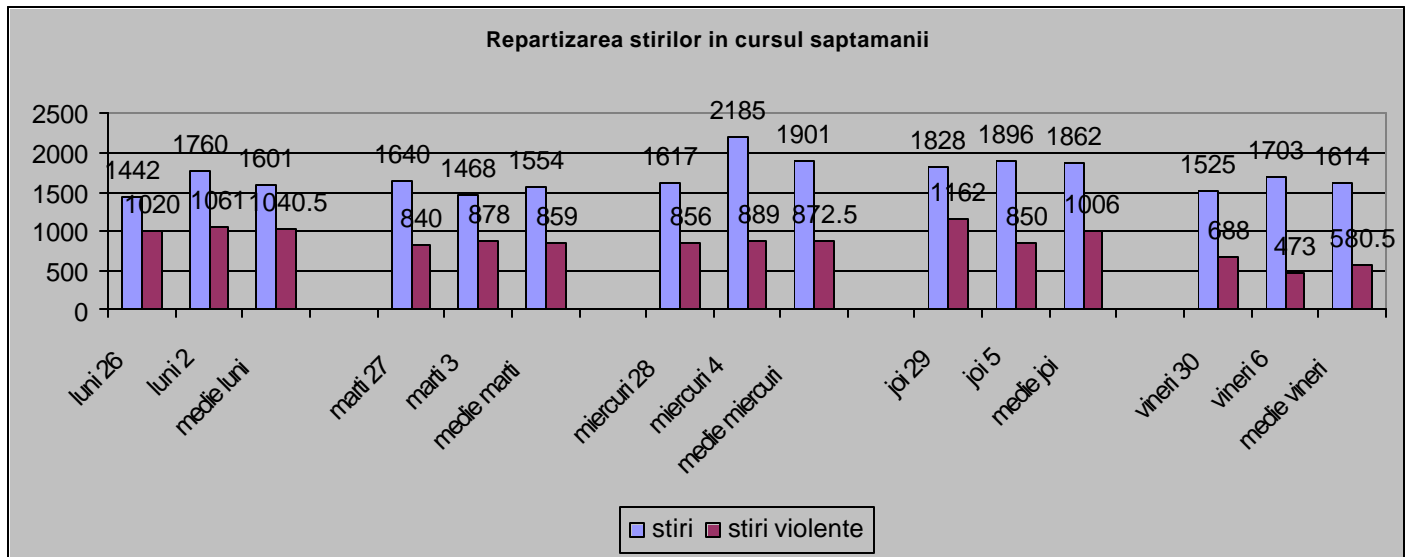
## Statistica pe zile

Frecvente- Prime time



Prima TV se caracterizeaza printr-o constanta, atât a numarului de stiri difuzate în cadrul unui buletin de stiri, dar si în privinta numarului de stiri violente din totalul stirilor. În medie, un buletin de stiri are între 18 si 22 de stiri, dintre care 11-12 sunt violente. Zilele de vineri sunt atipice, ele având, în total, mai putine stiri difuzate, si automat mai putine stiri violente. Ponderile, pe zile, sunt urmatoarele: 62% (luni), 60% (marti), 51% (miercuri), 53% (joi) si 38% (vineri).

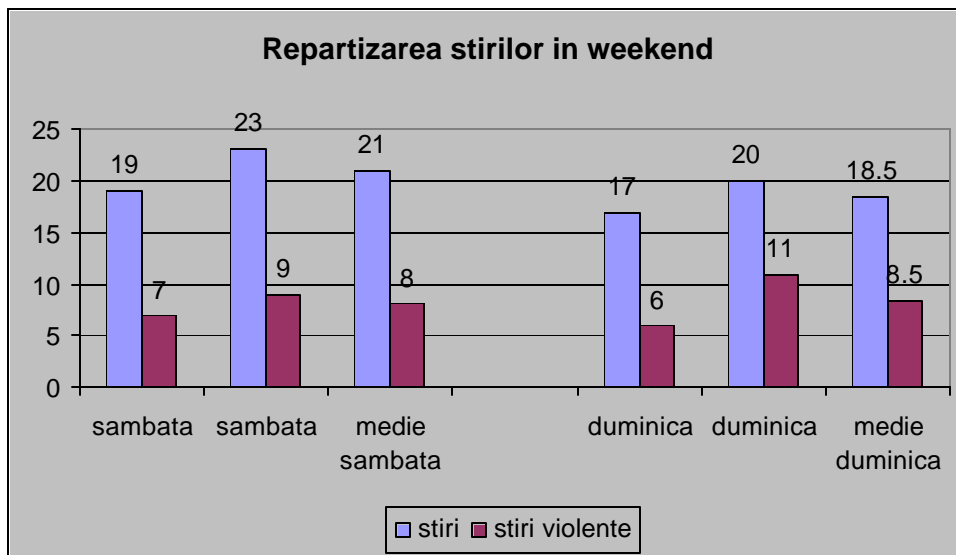
#### Durate- Prime time



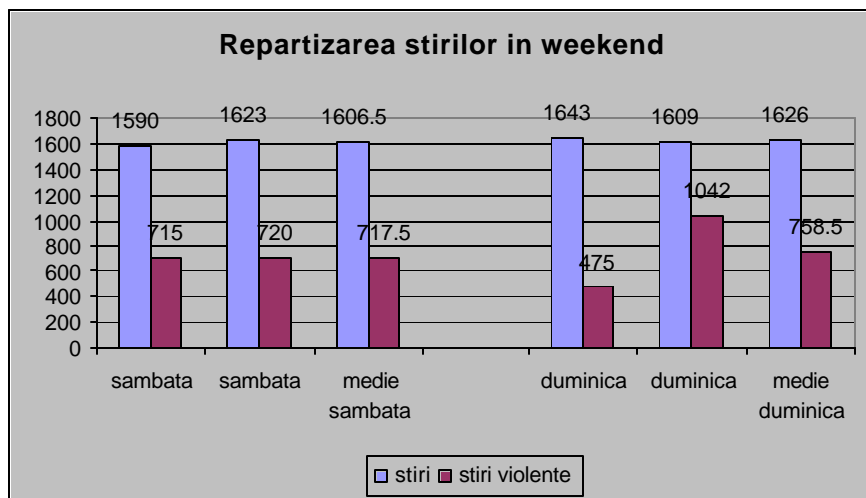
Este interesant ca duratele stirilor violente sunt relativ constante, indiferent de zilele saptamânii, în conditiile în care duratele totale ale stirilor variaza. Astfel, în medie, un buletin de stiri contine 871 secunde – aproximativ 14 minute, o valoare asemanatoare cu cea obtinuta în cazul PROTV-ului.

#### Week-end

#### Frecvente-Prime time



Din 21 de stiri difuzate, în medie, sâmbata, 8 au fost violente (pondere a violentei de 38%), iar duminica, din 18,5 stiri difuzate, în medie, 8,5 au avut un continut violent (pondere de 45,9%).



Ponderile duratelor stirilor violente sunt de 44,6% pentru zilele de sâmbata și de 46,6% pentru duminica, asadar ponderi foarte asemanatoare.

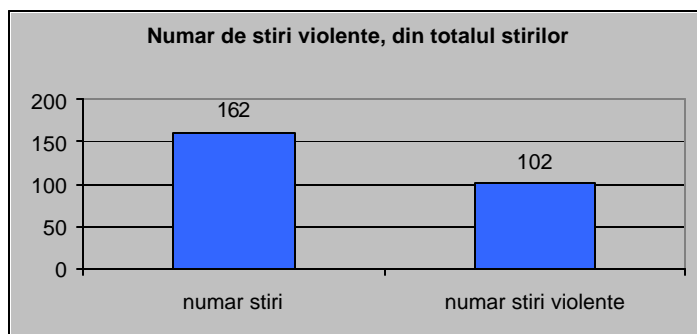
## II. Stiri de noapte – 22.00 h

### Saptamâna 26 iulie – 1 august

#### Zile lucratoare

##### *Prime time*

	Nr. de aparitii		Durata in secunde
Numar de stiri	61	Durata totala stiri	2624
Numar de stiri violente	46	Durata totala stiri violente	2200
Pondere stiri violente	75,40%		83,84%



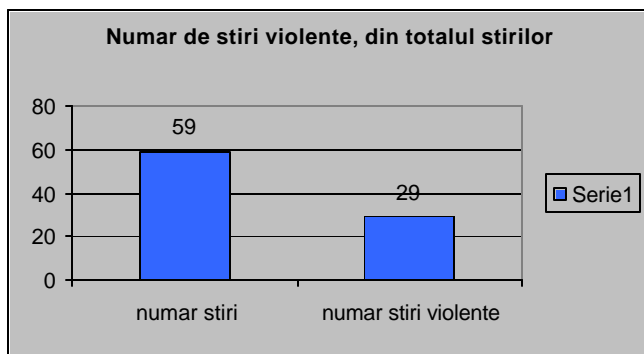
În cazul stirilor de noapte de la Prima TV, se remarcă ponderea mare a stirilor violente în totalul stirilor, de 3/4. Cu alte cuvinte, din 61 de stiri, 46 sunt violente; în ceea ce privește duratele, din 2624 de secunde de emisie, 2200 secunde au continut scene de violenta.

### Saptamâna 2 – 8 august

#### Zile lucratoare

##### *Prime time*

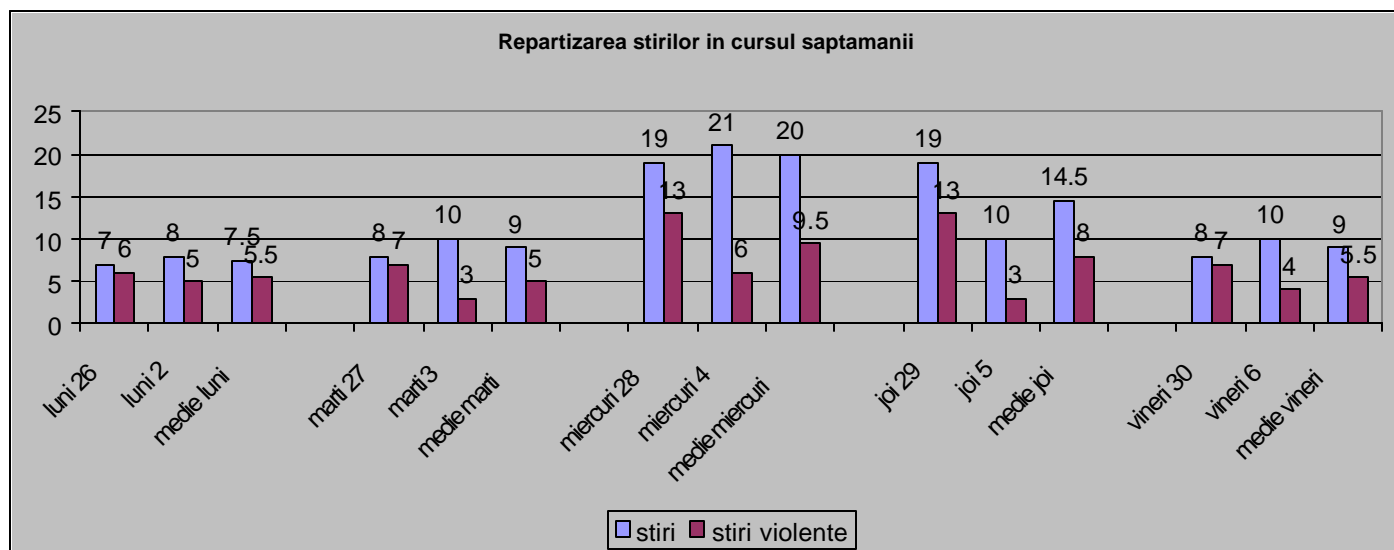
	Nr. de aparitii		Durata in secunde
Numar de stiri	59	Durata totala stiri	3666
Numar de stiri violente	29	Durata totala stiri violente	1644
Pondere stiri violente	49,15%		44,84%



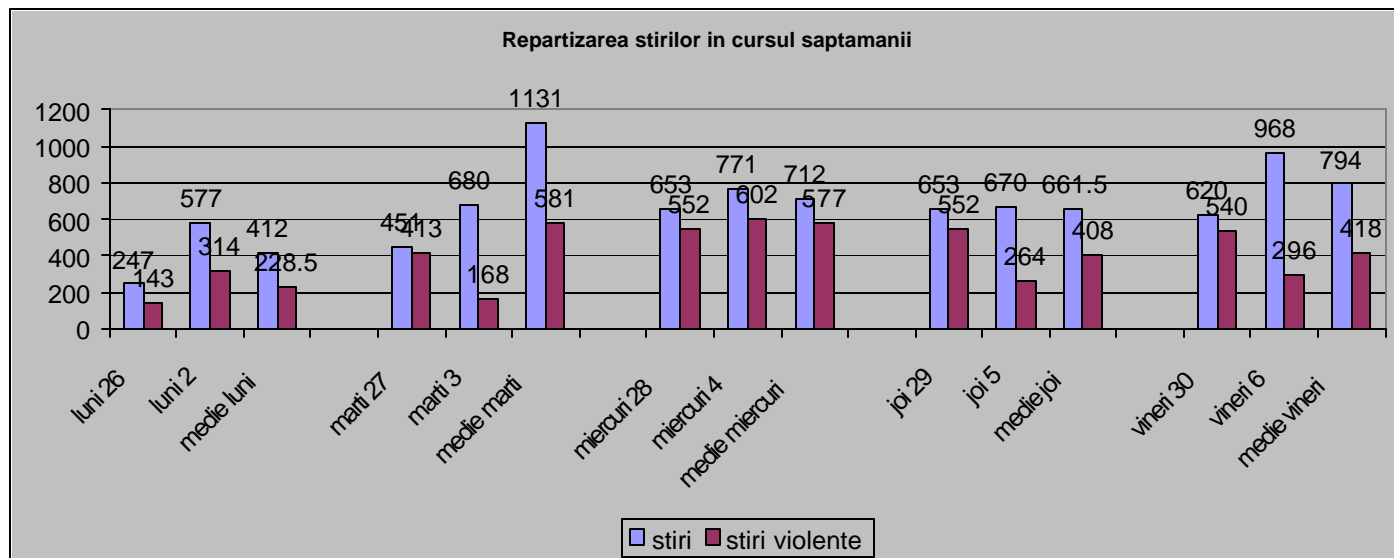
Din 59 de stiri în total pe timpul zilelor lucratoare, 29 au avut un continut violent. Fata de prima saptamâna, diferentele sunt foarte mari în ceea ce priveste indicatorii, dar comparativ cu jurnalul de la ora 18.00, diferentele sunt foarte mici. În concluzie, canalul PRIMATV are, pâna în acest moment, cea mai consecventa conduita în privinta raportului dintre stiriile violente si celelalte.

### Statistica pe saptamâna

#### *Frecvente- Prime time*



#### *Durate- Prime time*



Stirile de noapre au variatii mari, atât în ceea ce priveste numarul total de stiri difuzate, cât si în ceea ce priveste numarul stirilor violente. În zilele de miercuri si joi, de exemplu, au fost difuzate cu 100% mai multe stiri decât în celelalte 3 zile lucratoare. Ponderea violentei, pentru zilele de luni este de 73% (frecventa) si 53,5% (durata), pentru zilele de marti este de 55,5% (frecventa) si 51,3% (durata), pentru zilele de miercuri ponderile sunt de 47,5% (frecventa) si 81% (durata), pentru zilele de joi ponderile sunt de 55,1% (frecventa) si 61,6% (durata), iar pentru zilele de vineri ponderile sunt de 61% (frecventa) si 51,6% (durata). Sunt deci variatii mari de ponderi ale violentei, pentru aceleasi zile ale saptamânii, în functie de frecventa sau de durata, ceea ce semnifica o diferenta puternica între durata medie a unei stiri violente si durata medie a unei stiri non-violente.

## TVR 1

### I. Jurnalul de seara – 19 h

#### Saptamâna 26 iulie – 1 august

##### Zile lucratoare

##### Week-end

##### *Prime time*

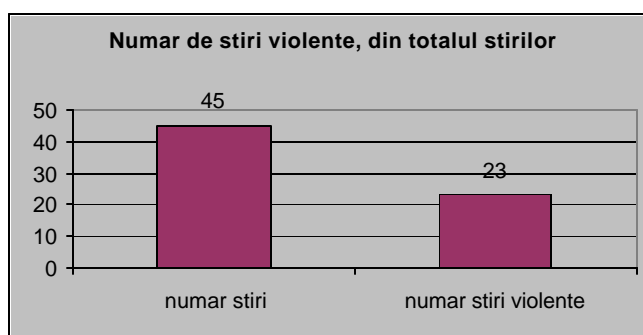
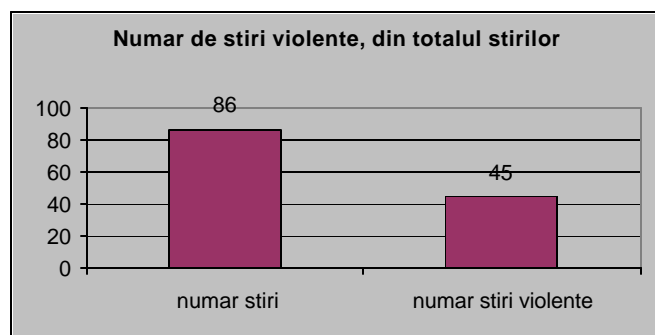
##### *Prime time*

	Nr. de aparitii		Durata în secunde		Nr. de aparitii		Durata în secunde
Numar de stiri	132	Durata totala stiri	5435	Numar de stiri	45	Durata totala stiri	3803
Numar de stiri violente	41	Durata totala stiri violente	2332	Numar de stiri violente	23	Durata totala stiri violente	1738
Pondere stiri violente	31,06%		42,90%	Pondere stiri violente	51,11%		45,70%

Valorile pentru week-end si pentru zilele saptamânii sunt diferite în ceea ce priveste ponderea stirilor violente (de la 31% la peste 50%), dar sunt asemanatoare raportate la ponderea duratelor: la 42%. Cu alte cuvinte, în cursul saptamânii o stire violenta dureaza mai mult decât o stire non-violenta, în week-end situatia inversându-se.

##### Zile lucratoare - Prime time

##### Week-end - Prime time



## Saptamâna 2 – 8 august

În cea de-a doua saptamâna, în valori absolute au fost difuzate mai multe stiri decât în prima saptamâna (111 fata de 86), dar ponderea stirilor violente a ramas asemanatoare, de aprox. 48%. În week-end a scazut ponderea stirilor violente, aceasta fiind de mai putin de o treime.

### Zile lucratoare

#### *Prime time*

	Nr. de aparitii		Durata in secunde
Numar de stiri	111	Durata totala stiri	9679
Numar de stiri violente	53	Durata totala stiri violente	5144
Pondere stiri violente	47,74%		53,14%

### Week-end

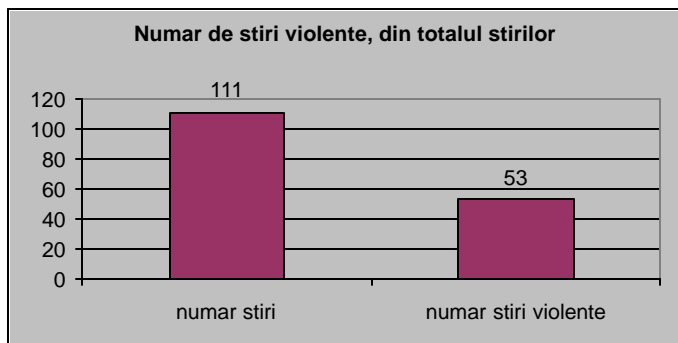
#### *Prime time*

	Nr. de aparitii		Durata in secunde
Numar de stiri	42	Durata totala stiri	4260
Numar de stiri violente	13	Durata totala stiri violente	1064
Pondere stiri violente	30,95%		24,97%

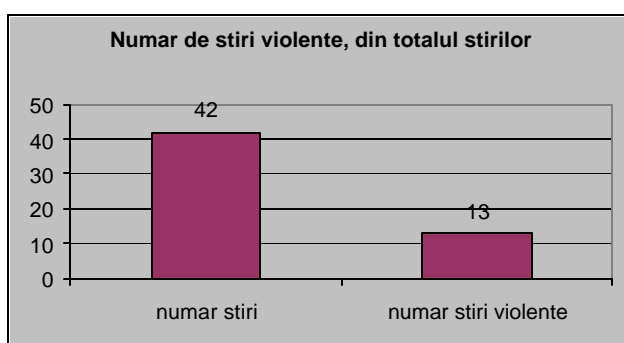
Datele obtinute pentru TRV1, pentru cea de-a doua saptamâna, sunt oarecum surprinzatoare tinând cont de statutul acestui canal de televiziune „publica”: ponderea stirilor violente de aproape 50% marcheaza o apropiere a acestui canal de cele doua principale canale private generaliste, PROTV si ANTENA1.

În compararea televiziunilor publice (TVR) si private se impune o precizare: în timp ce în stirile violente din jurnalele televiziunilor private preleveaza scenele de violenta si de agresivitate excesiva, cum sunt omuciderea si violurile sau cele semnificate în categoria „fapte diverse” (violenta excentrica, individual-maladiva), în jurnalele de la TVR1 ocupa un loc important violentele sociale, catastrofele naturale – numeroase în aceasta vara – si masurile de recuperare si de limitare a pagubelor sau de refacere a gospodariilor si infrastructurilor afectate. Deci, în jurnalele de la TVR este mai mare – comparativ – ponderea catastrofelor si accidentelor, care nu apartin propriu-zis violentei înțelese ca agresiune intentionata si ca act distructiv presupunând o intentie.

### Zile lucratoare - Prime time

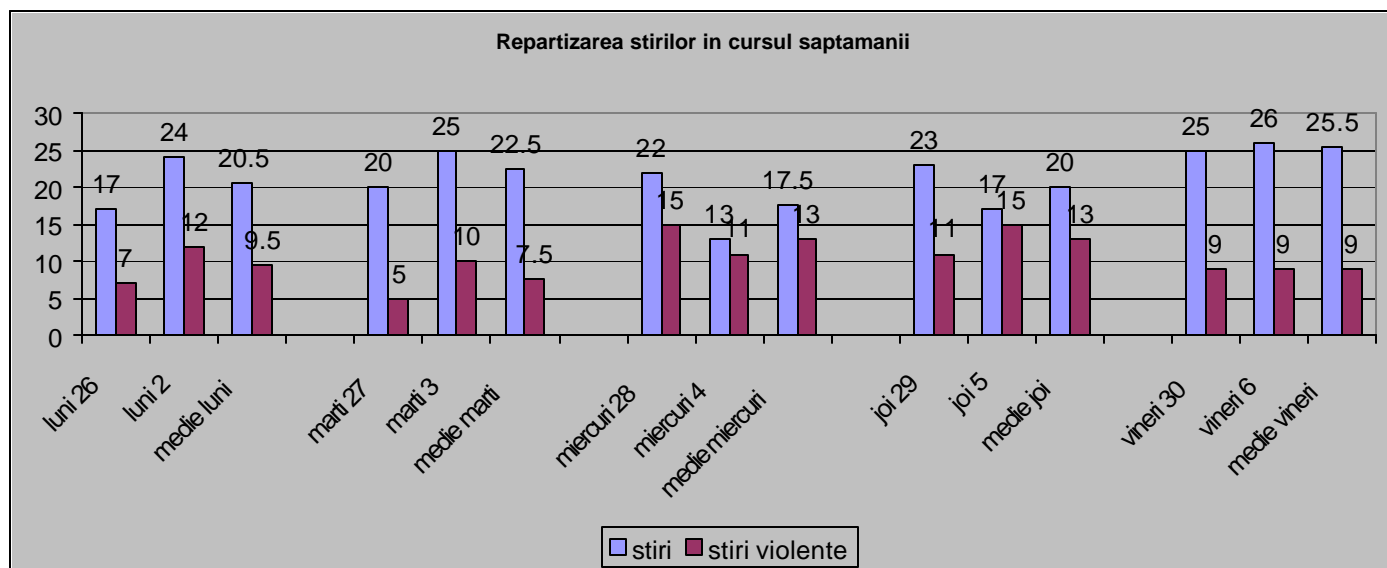


### Week-end - Prime time



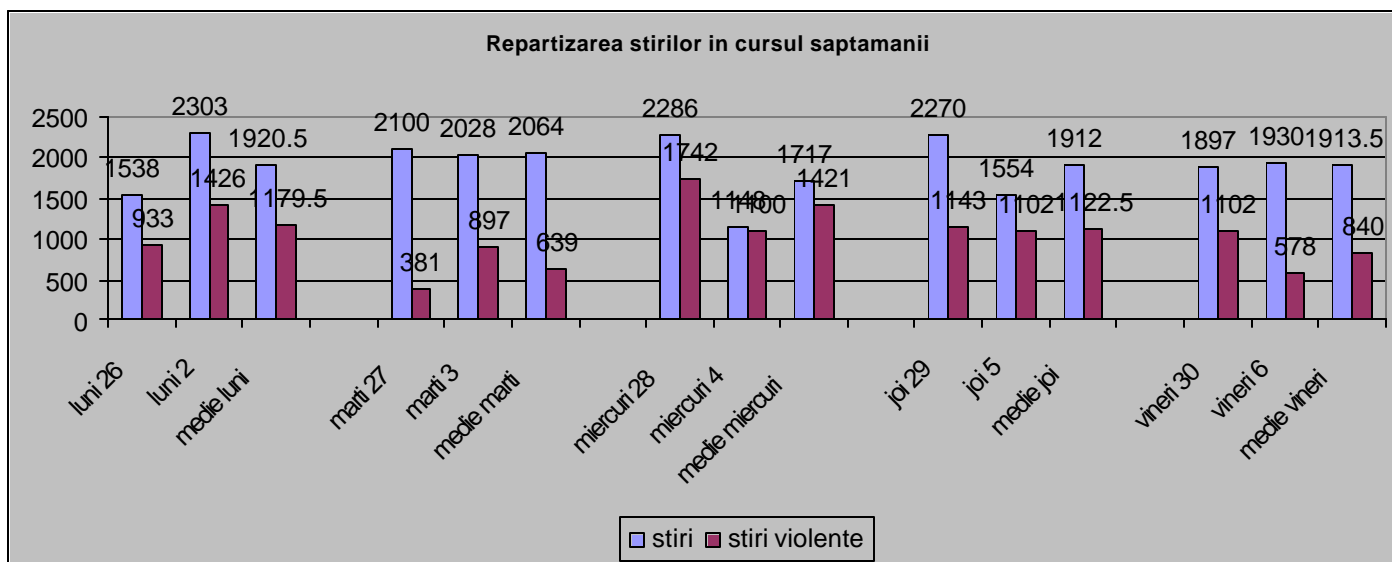
## Statistica pe zile

### Frecvente-Prime time



Canalul public de televiziune difuzeaza, in medie, acelasi numar de stiri în cadrul unui buletin de stiri, în jur d 22, evident cu mici variatii (20 de stiri media zilelor d joi, si 25,5 media zilelor de vineri). În ceea ce priveste stirile violente, numarul lor variaza între 7,5 media zilelor de marti, si 13, media zilelor de joi. Si ponderile stirilor violente din totalul stirilor înregistreaza variatii în functie de zilele saptamânii, acestea fiind de 46,3% luna, 34,1% martea, 74,2% miercurea, 65% joia si 35,9% vinerea. Aceste fluctuatii mari se explica prin numarul mare de sridi despre calamitatile naturale, care au fost prezentate pe larg de catre TVR1.

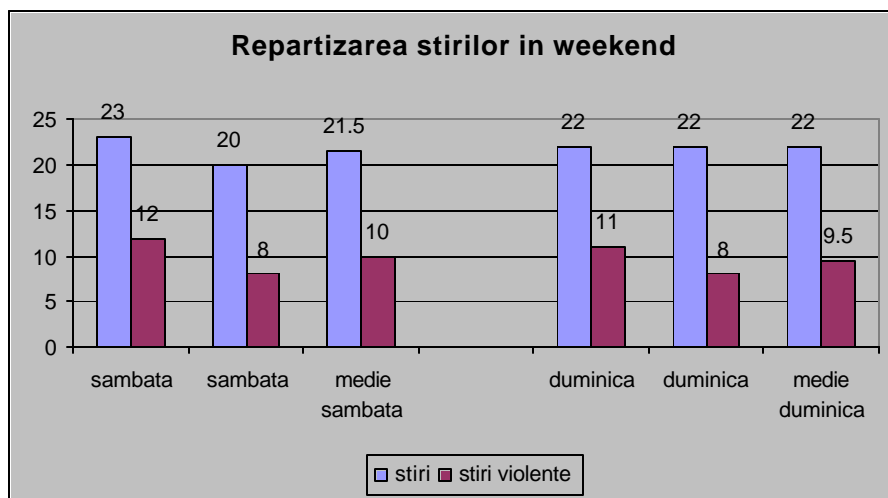
### Durate- Prime time



Influenta stirilor cu calamitati naturale se resimte si la nivelul duratelor, ponderile violentei fiind de 61,4% luna, 31% martea, 82,7% miercurea, 58,7% joia si 43,9% vinerea. Cele mai multe stiri cu violenta accidentala au fost difuzare miercuri 28 iulie, din acest caz toti indicatorii fiind mult mai mari decât pentru celelalte zile ale saptamânii, inclusiv ziua de miercuri 4 august.

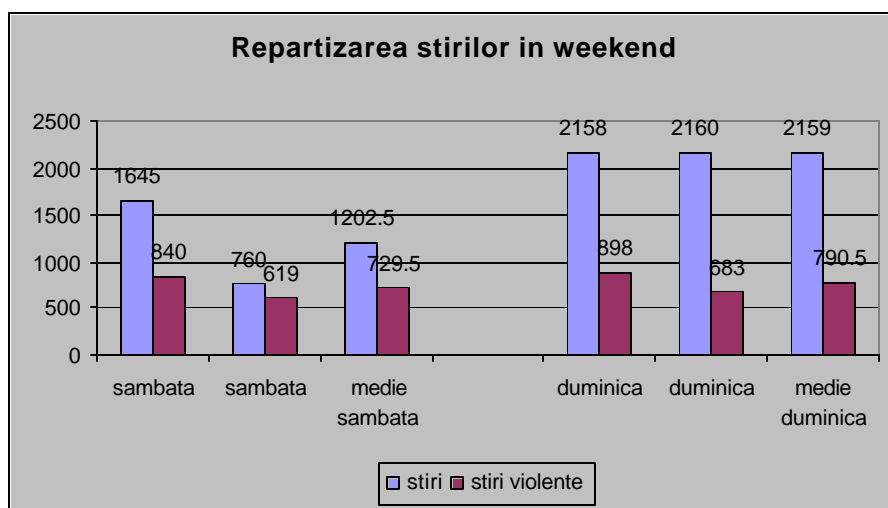
## Week-end

### *Frecvente- Prime time*



În week-end TVR1 transmite 22 de stiri, dintre care 10 sunt violente, ceea ce da o pondere a violentei de 45,45%. Variatiile dintre cele doua zile sunt foarte mici, de 2-3 stiri.

### *Durate- Prime time*



În ceea ce priveste duratele de emisie, duminica jurnalul de stiri a avut, per total, o durata mai mare decât sâmbata. Ponderea duratei violentei este de 60,6% pentru zilele de sâmbata si de 36,6% pentru zilele de duminica.

## II Stiri de noapte – 22.00 h

### Saptamâna 26 iulie – 1 august

#### Zile lucratoare

#### *Post prime time*

	Nr. de aparitii		Durata in secunde
Numar de stiri	137	Durata totala stiri	3193
Numar de stiri violente	72	Durata totala stiri violente	1688
Pondere stiri violente	52,55%		52,86%

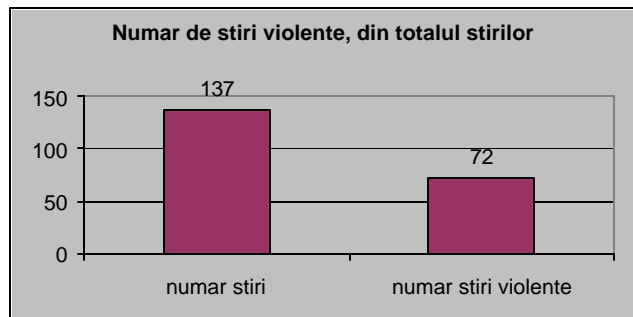
#### Week-end

#### *Post prime time*

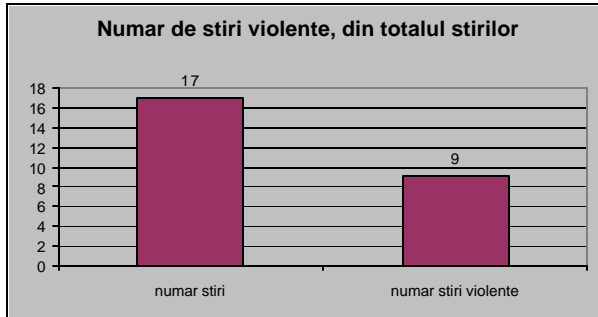
	Nr. de aparitii		Durata in secunde
Numar de stiri	17	Durata totala stiri	838
Numar de stiri violente	9	Durata totala stiri violente	512
Pondere stiri violente	52,94%		61,09%

Pentru stiriile de noapte, ponderea celor violente este de peste 52% în ceea ce privește duratele, valoare extrem de apropiată de ponderea numărului de stiri violente, însemnând egalitate între durata medie a unei stiri violente, comparativ cu o stire non-violentă. Se menține în continuare valoarea extrem de ridicată a ponderii actelor violente, chiar mai mare decât în cazul PROTV și ANTENA1. Explicatia acestui fapt constă în ponderea mare a stirilor despre calamități și alte dezastre naturale, stiri care la TVR1 au ocupat mai mult spațiu de emisie decât la celelalte canale analizate.

#### Zile lucratoare - Prime time



#### Week-end - Prime time



### Saptamâna 2- 8 august

#### Zile lucratoare

##### *Post prime time*

	Nr. de aparitii		Durata in secunde
Numar de stiri	93	Durata totala stiri	6212
Numar de stiri violente	45	Durata totala stiri violente	3529
Pondere stiri violente	48,38%		56,80%

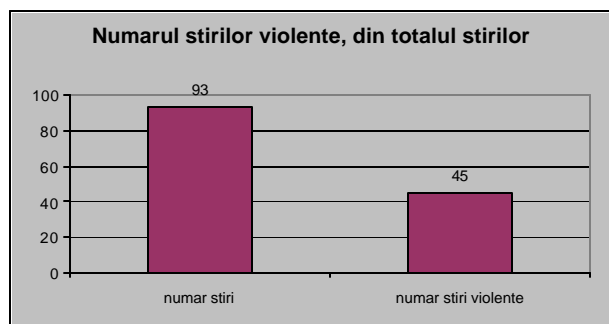
#### Week-end

##### *Post prime time*

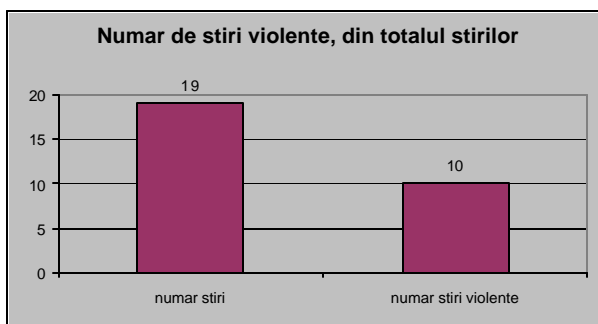
	Nr. de aparitii		Durata in secunde
Numar de stiri	19	Durata totala stiri	1465
Numar de stiri violente	10	Durata totala stiri violente	844
Pondere stiri violente	52,63%		57,61%

În cea de-a doua săptămână, chiar dacă au fost difuzate mai puține stiri (93 față de 137), ponderea celor violente este asemănătoare cu cea din prima săptămână.

#### Zile lucratoare - Prime time

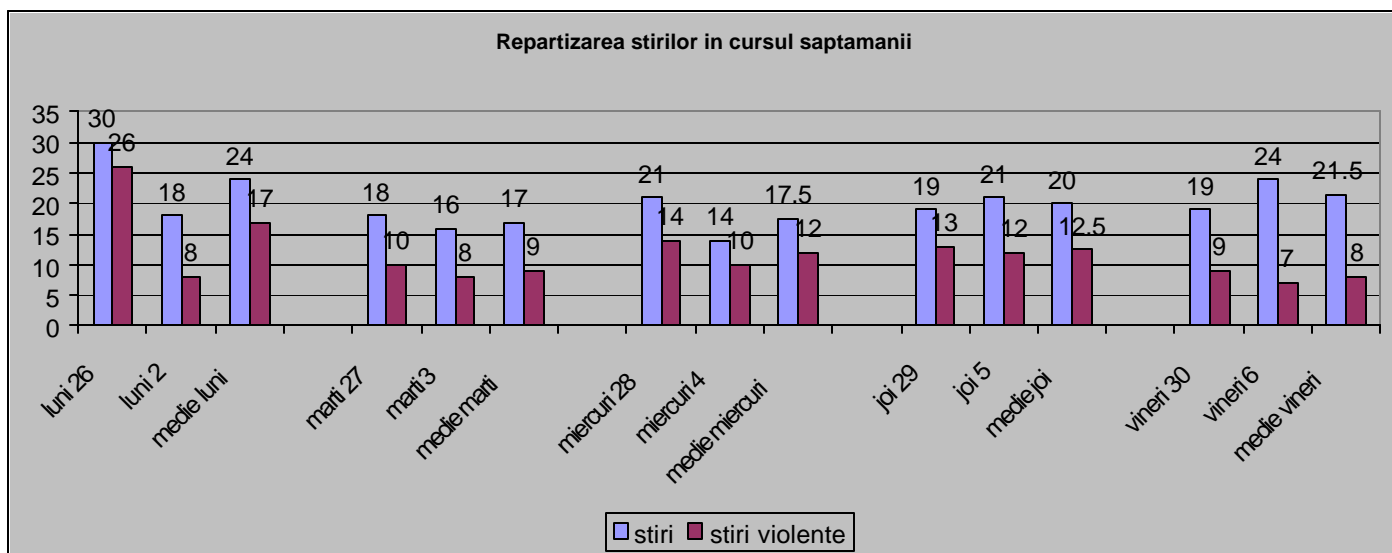


#### Week-end - Prime time



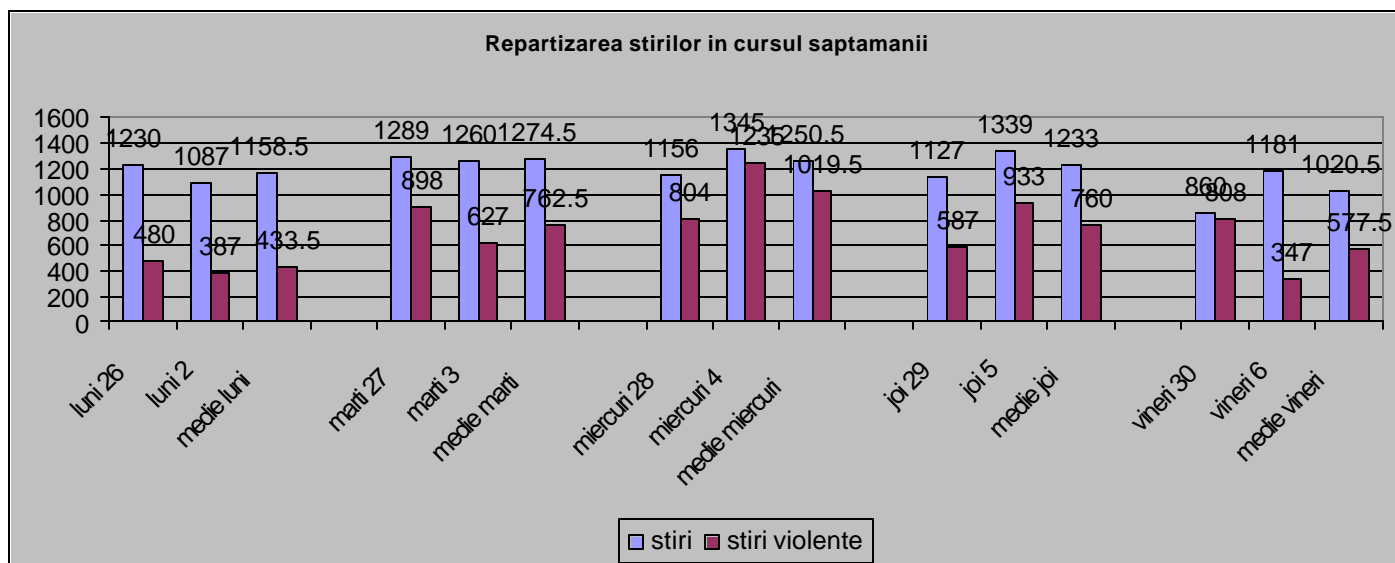
## Statistica pe zile

### Frecvente -Prime time



În jurnalul de noapte TVR1 difuzeaza în medie 20 de stiri, dintre care aproximativ 10 sunt violente. Exceptia se numeste ziua de luni 26 iulie, când au fost difuzate 30 de stiri, din care 26 au avut un continut violent. Pentru celelalte zile, ponderea violentei este de 53% martea, 68,5% miercurea, 62,5% joia si 37,2% vinerea.

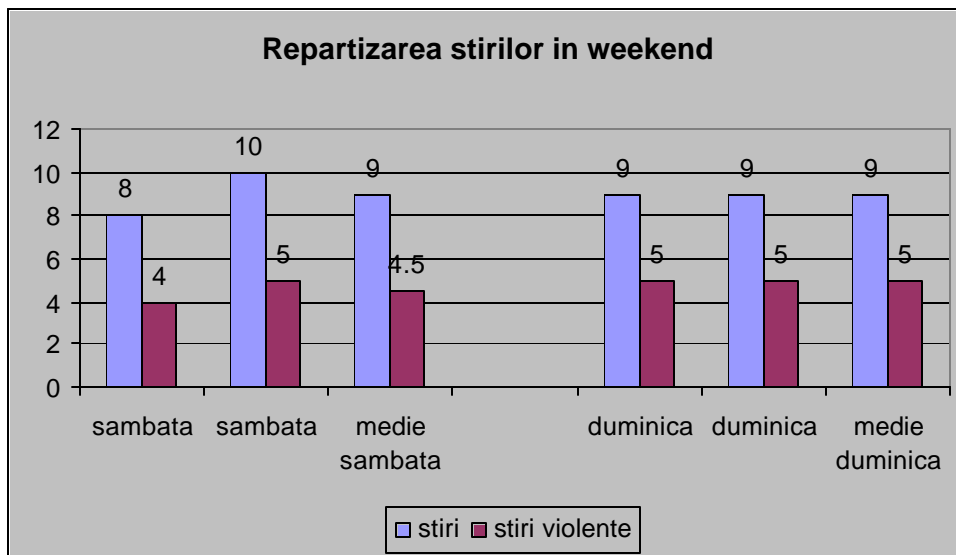
### Durate- Prime time



Raportata la durate, ponderea violentei la jurnalul de noapte de la TVR1 este destul de ridicata, de 37,6% luna, 59,8% martea, 80% miercurea, 61,6% joia si 56,5% vinerea. Sunt valori foarte mari, comparative cu cele ale televiziunilor private, în conditiile în care presiunile financiare sunt mai mici asupra TVR-ului decât asupra posturilor comerciale.

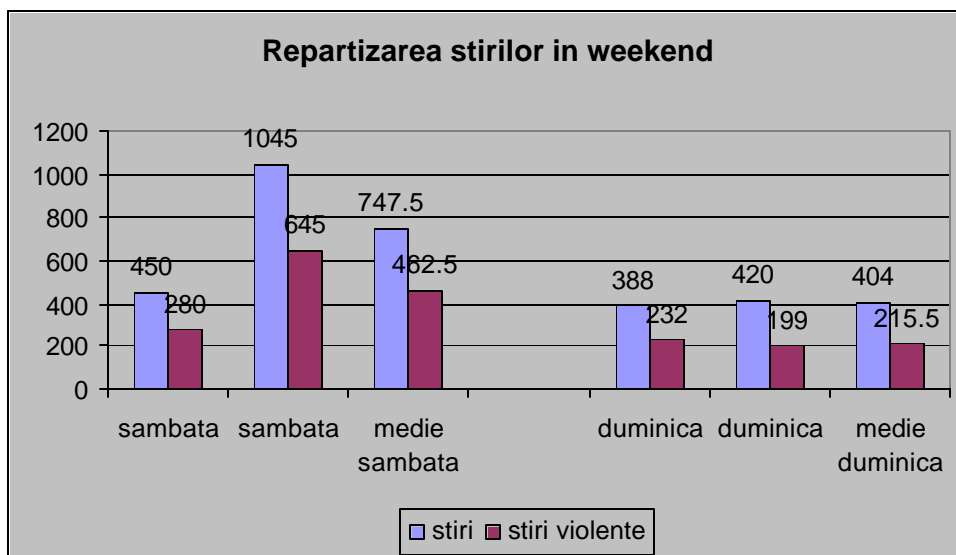
## Week-end

### *Frecvente- Prime time*



Jurnalul de noapte din week-end are o pondere a violentei de 50% în cazul zilelor de sâmbata și de 55,55 în cazul zilelor de duminica.

### *Durate- Prime time*



Referitor la duratele de difuzare, ponderea violentei este de 62% sâmbata și de 53,3% duminica.

## TVR 2

### Saptamâna 26 iulie – 1 august

#### Zile lucratoare

#### Week-end

##### *Prime time*

##### *Prime time*

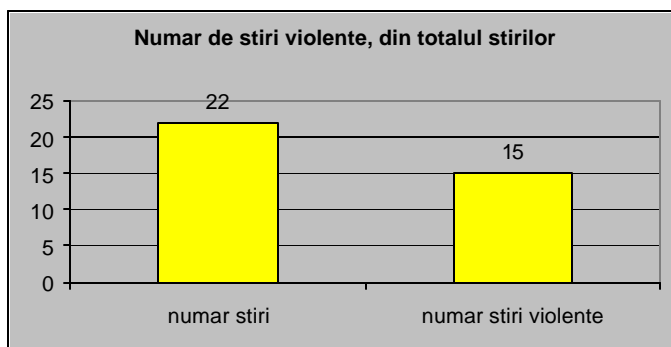
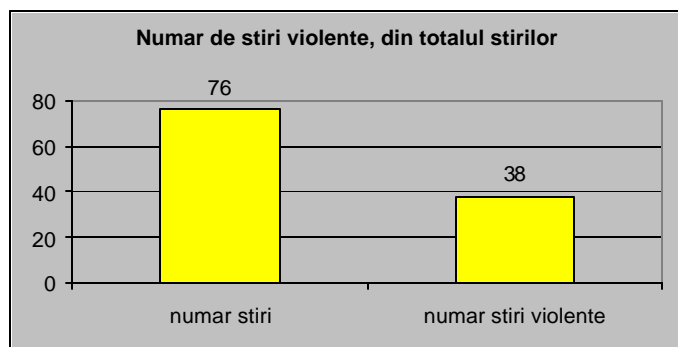
	Nr. de aparitii		Durata in secunde
Numar de stiri	76	Durata totala stiri	5405
Numar de stiri violente	38	Durata totala stiri violente	2673
Pondere stiri violente	50%		49,45%

	Nr. de aparitii		Durata in secunde
Numar de stiri	22	Durata totala stiri	808
Numar de stiri violente	15	Durata totala stiri violente	551
Pondere stiri violente	68,18%		68,19%

Pentru TVR2, date indica o pondere de peste 50% pentru stiriile violente. Aceasta valoare creste la peste 2 treimi în timpul week-end-ului. În valori absolute, din 76 stiri difuzate în cursul saptamânii, 38 au avut un continut violent, pentru week-end situatia fiind urmatoarea: din 22 stiri difuzate, 15 au fost violente.

#### Zile lucratoare - Prime time

#### Week-end - Prime time



### Saptamâna 2 – 8 august

#### Zile lucratoare

#### Week-end

##### *Prime time*

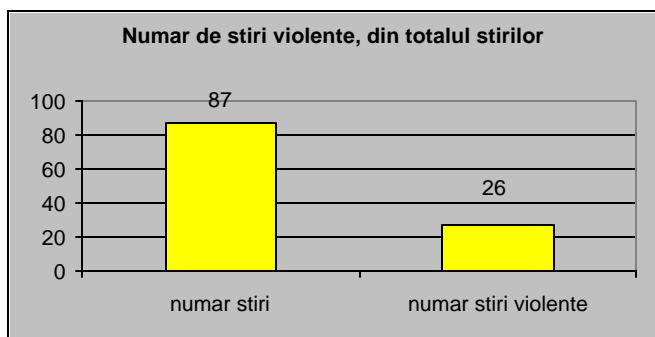
##### *Prime time*

	Nr. de aparitii		Durata in secunde
Numar de stiri	87	Durata totala stiri	6021
Numar de stiri violente	26	Durata totala stiri violente	1476
Pondere stiri violente	29,88%		24,51%

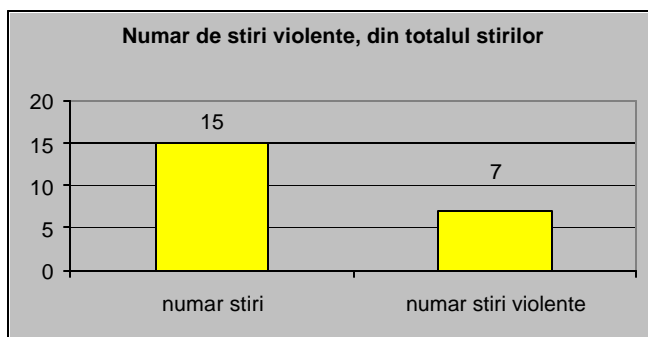
	Nr. de aparitii		Durata in secunde
Numar de stiri	15	Durata totala stiri	590
Numar de stiri violente	7	Durata totala stiri violente	281
Pondere stiri violente	46,66%		47,62%

Spre deosebire de prima saptamâna, ponderea stirilor violente este mult redusa, ea nedepasind 30% în timpul zilelor lucratoare. În week-end însa, cantitatea de violenta creste cu peste 50% fata de zilele lucratoare. Pentru TVR2 este definitorie aceasta augmentare a violentei în functie de zilele saptamânii, situatie care s-a întâlnit si în cazul altor canale, dar nu la aceeasi intensitate.

Zile lucratoare - Prime time

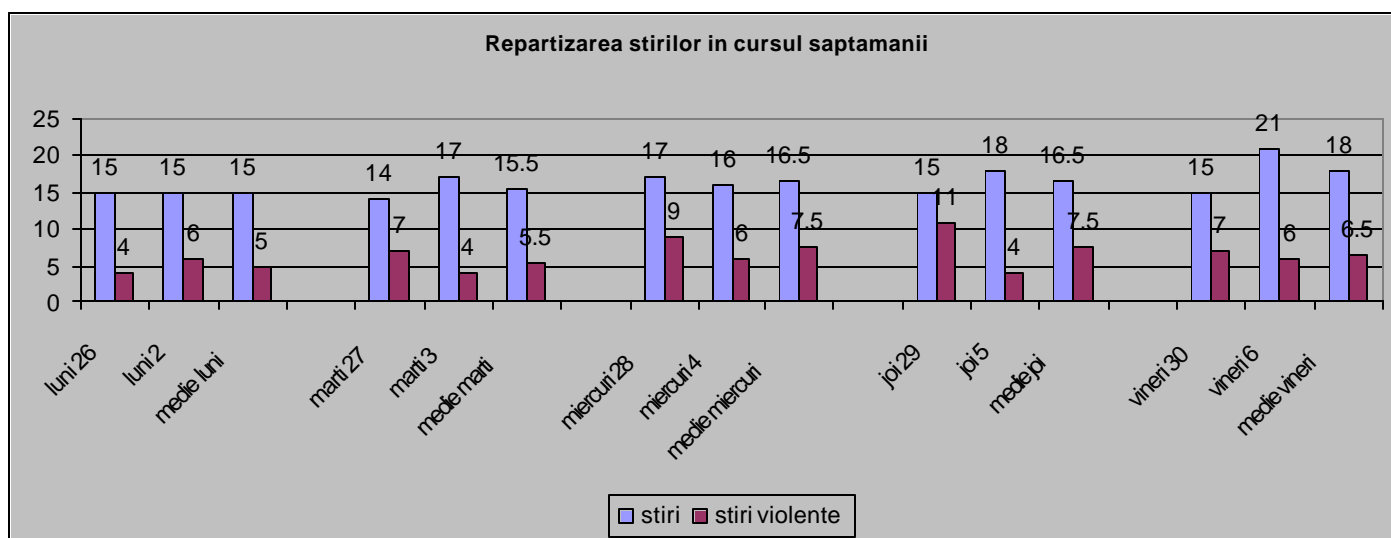


Week-end - Prime time



## Statistica pe zile

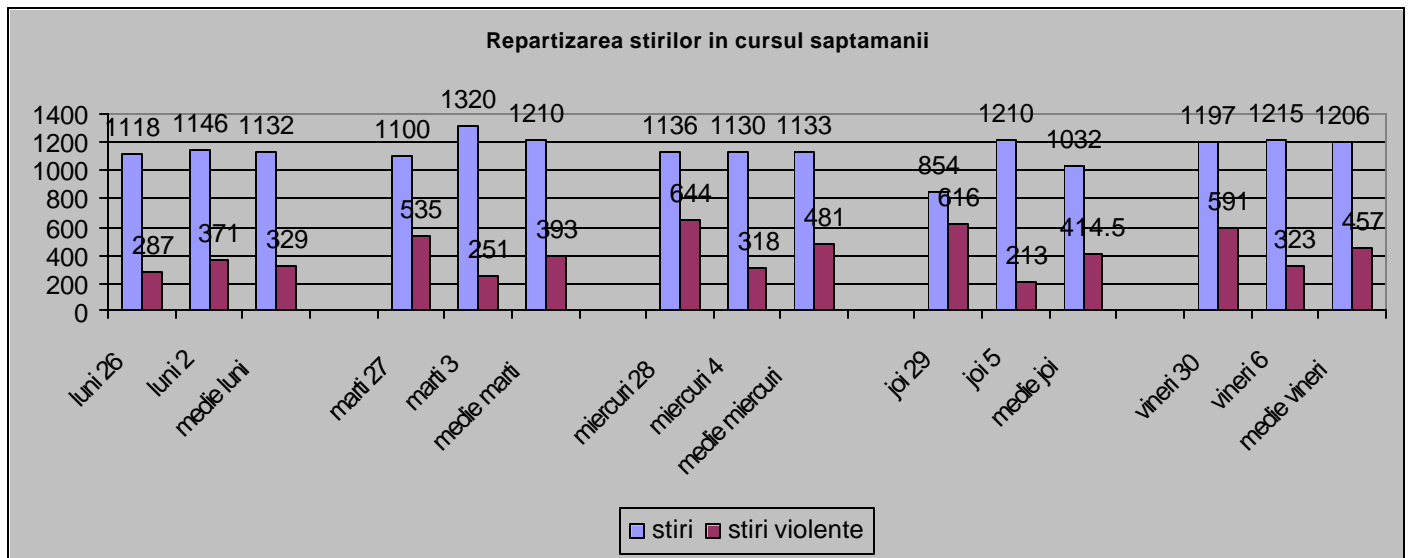
*Frecvente- Prime time*



În cazul TVR2, este evident ca numarul stirilor violente difuzate este mai mic decât în cazul altor televiziuni. Pentru compativitate, ponderea violentei este de 33,3% pentru zilele de luni, 35,45% pentru zilele de marti, de 45,45% pentru zilele de miercuri, tot 45,45% pentru zilele de joi si 36,1% pentru zilele de vineri. Deci, ponderi în jurul a o treime din numarul total de stiri difuzate, în cazul a trei zile din saptamâna, si de 45% pentru celelalte doua zile.

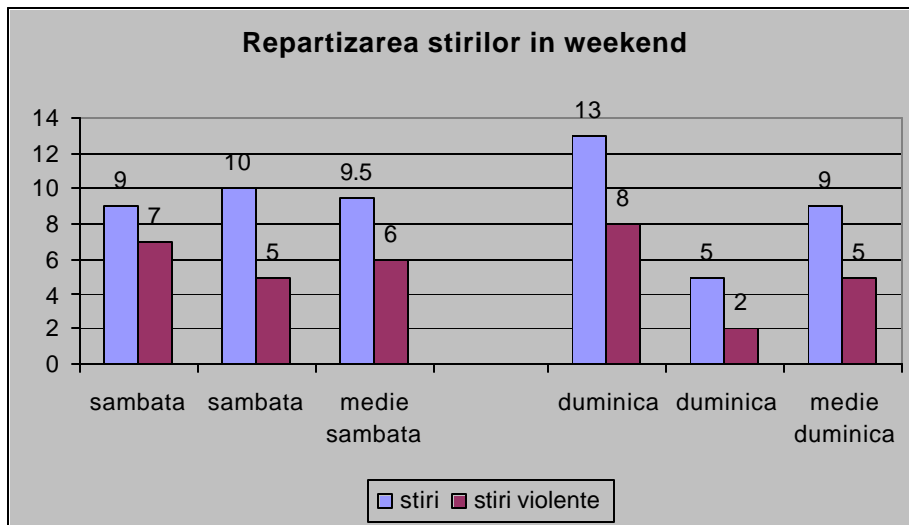
*Durate- Prime time*

Ponderea duratelor este chiar mai mica decât cea a frecventelor, de 29% pentru luni, 32,4% pentru marti, 42,4 pentru miercuri, de 40,1% pentru joi si de 37,8% pentru vineri. Durata totala a unui buletin de stiri este constanta pentru cele 5 zile lucratoare, între 1100 secunde si 1200 secunde (18 – 20 de minute).



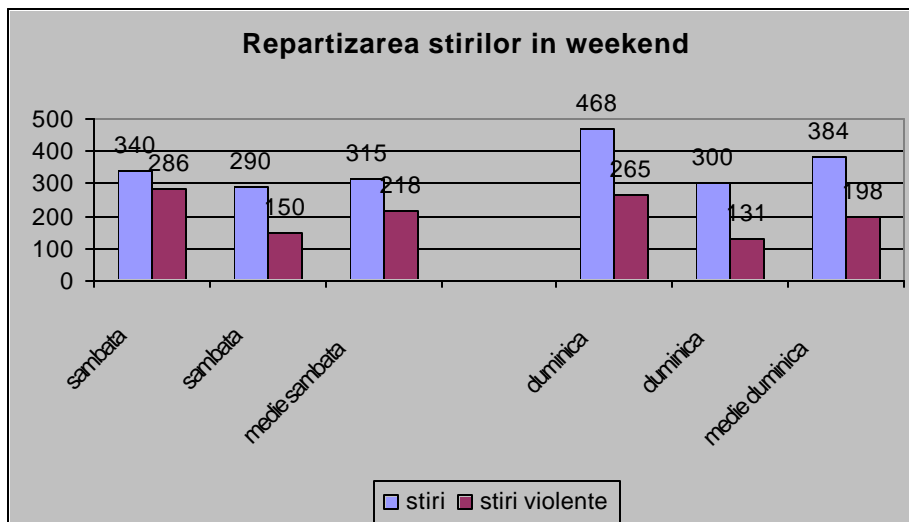
## Week-end

### *Frecvente- Prime time*



Zilele de sâmbata par a fi cele mai constante, cu o medie de stiri difuzate de 9,5 pe buletin, dintre care 6 au un continut violent. Cele doua zile de duminica au fluctuatii mari privitoare la frecvente: daca în prima duminica au fost difuzate 13 stiri din care 8 violente, în cea de-a doua duminica numarul total de stiri este de 9, dintre care 5 cu continut violent. Ponderea violentei este de 63,1% sâmbata si 55,5% duminica.

### *Durate- Prime time*

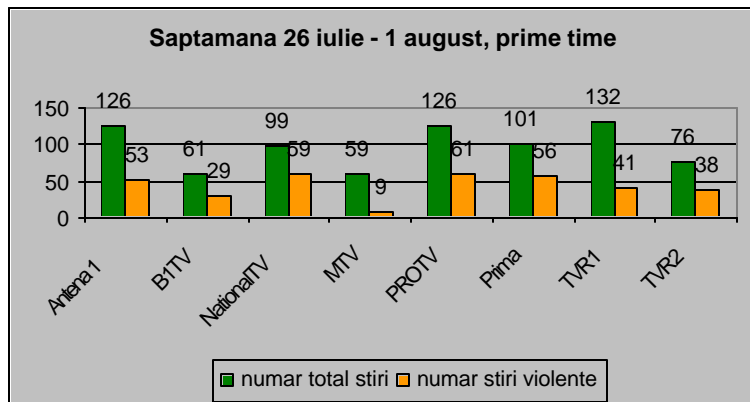


Ponderea medie a duratei stirilor violente este, pentru zilele de sâmbata, de 66,6%, iar pentru zilele de duminica, de 51,5%.

# Repartizarea stirilor, din punct de vedere al frecventelor si duratelor, pe canalele TV

## a) Prima saptamâna, prime time

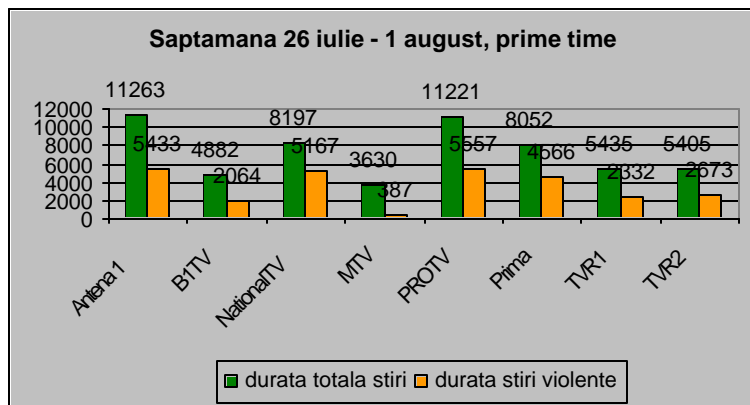
### Numar



În graficul alaturat sunt prezentate toate cele 8 canale analizate, pentru prima saptamâna de analiza, în perioada de *prime time*. Alaturarea indicatorului de frecventa pentru toate canalele permite o mai usoara observare a diferentelor dintre acestea, atât în ceea ce priveste datele brute, dat si cele procentuale. Primele locuri în privinta numarului de stiri violente sunt ocupate, la diferente foarte mici, de PRIMA, ANTENA1 si PROTV. Pe ultimul loc, cu cele mai putine stiri violente, se plaseaza MTV, pozitie previzibila tinând cont de orientarea canalului.

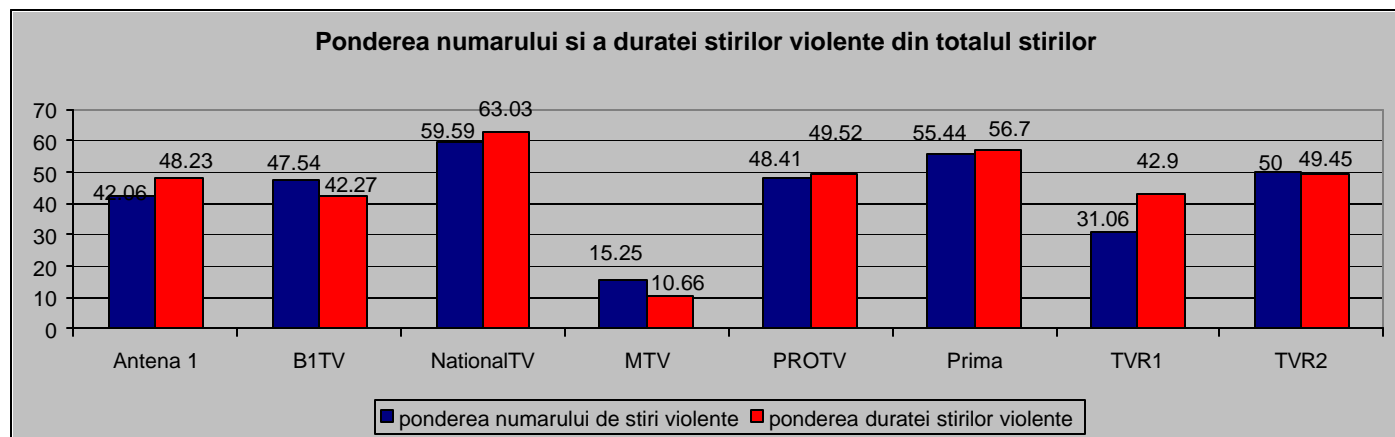
Dintre canalele generaliste însa, cel mai puțin violent se dovedeste a fi B1TV, urmat la o diferenta destul de mare de TVR2 si TVR1.

### Durata



Pastrând aceleasi coordonate, de saptamâna si de interval orar, mutam analiza asupra duratelor efective, masurate în secunde. În acest caz locul de lider este luat de PTOTV, urmat la o distanta foarte mica de ANTENA1 (24 de secunde), apoi de NATIONAL. Canalele generaliste care au alocat cel mai puțin timp stirilor violente sunt B1TV, TVR1 si TVR2. Remarcam positionarea non-violenta a canalului B1TV, atât în ceea ce priveste numarul de stiri violente, cât si durata efectiva a acestora.

### Ponderea numarului si a duratei stirilor violente



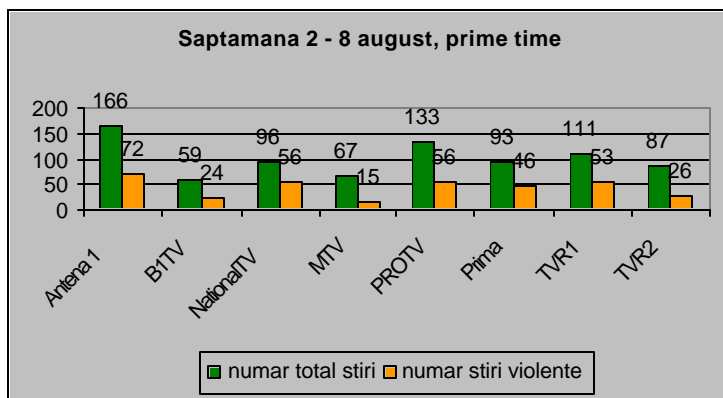
Unul dintre cei mai utili indicatori este „ponderea stirilor de violenta”, cu cele 2 tipuri, ponderea numarului si ponderea duratei. Acest indicator permite aflarea proportiei stirilor violente din totalul stirilor

difuzate, fara sa mai tina cont de valorile numerice direct obtinute în urma analizei. Diferentele dintre cele doua ponderi, în cadrul aceluiasi canal, indica o discrepanta între durata unei stiri non-violente si una violenta. Cu cât ponderea duratei este mai mare decât ponderea numarului, cu atât durata unei stiri violente este mai mare decât durata unei stiri non-violente.

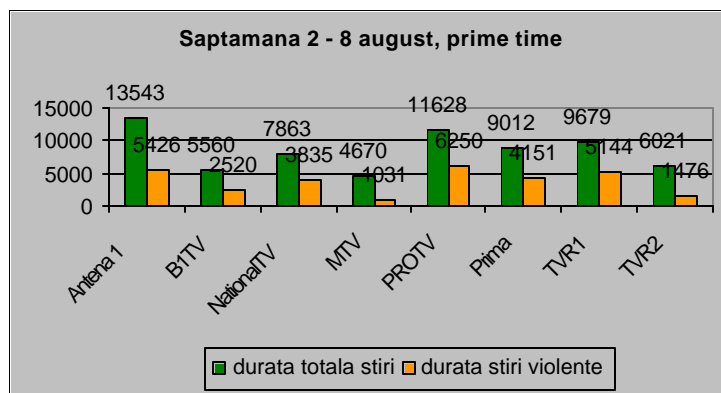
Acestea fiind clarificate, dintre canalele generaliste, cel mai violent se dovedeste a fi NATIONAL TV, cu o pondere de 60% a violentei. Pe locul 2 este PRIMA, cu 55%, abia în pozitiile 4 si 5 fiind PROTV si ANTENA1. Surprinzator, locul 3 este adjudecat de TVR2, cu un procent de 50%, a carei justificare rezida în difuzarea detaliata a dezastrelor naturale petrecute în acea saptamâna. Foarte aproape de ANTENA1 se situeaza BITV. Ultimul loc, cel ce indica un continut cât mai scazut al violentei în emisiunile de stiri, este ocupat de TVR1.

## b) A doua saptamâna, prime time

### Numar

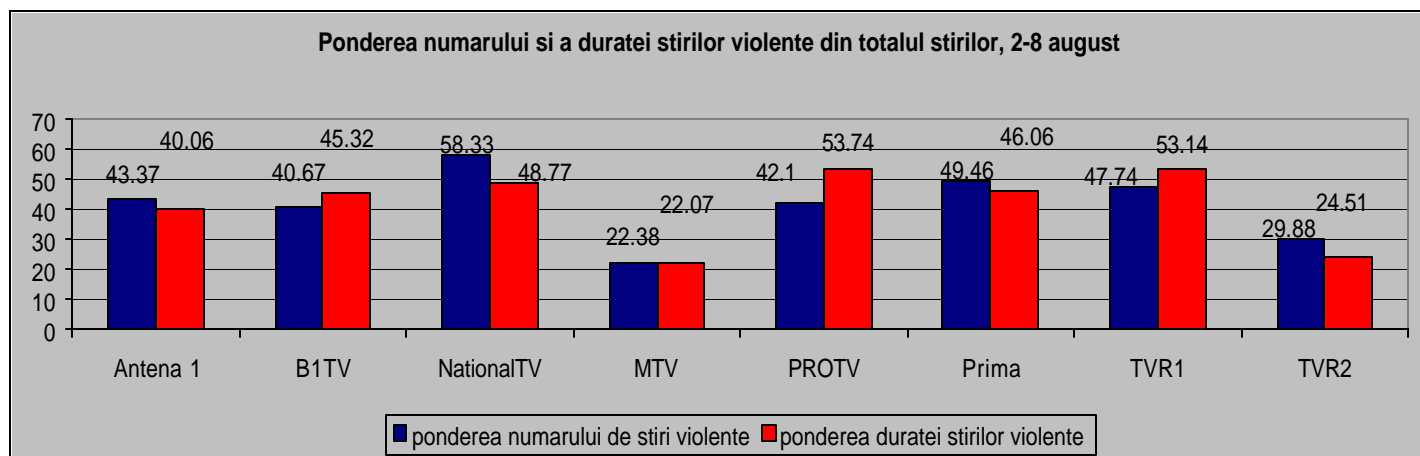


### Durata



Pentru cea de-a doua saptamâna, lider autoritar dupa numarul de stiri violente este ANTENA1, urmata, la egalitate, de PROTV si NATIONAL TV. Foarte aproape de „plutonul fruntas” se plaseaza TVR1, în timp ce BITV si TVR2 sunt „codasele”.

În privinta duratelor, lider este PROTV, urmat de ANTENA1 si de TVR1. Cel mai puțin timp alocat stirilor cu continut violent este în cazul TVR2 si al BITV. Transformând duratele în secunde obținem următoarele valori: 104 minute de emisie „violenta” pentru PROTV, fata de cele 24 ale canalului public.



Pentru saptamâna 2-8 august, lider în ceea ce priveste ponderea stirilor violente în cadrul buletinelor informative este, ca si saptamâna precedenta, NATIONAL TV. Remarcam totusi diferenta dintre ponderea numarului si a duratelor, acest canal fiind singurul cu o deosebire atât de mare între cei doi indici. PROTV si ANTENA1 se afla la jumatatea clasamentului, în care TVR2 se dovedeste a fi cea care aloca cel mai puțin timp pentru stirile cu continut violent.

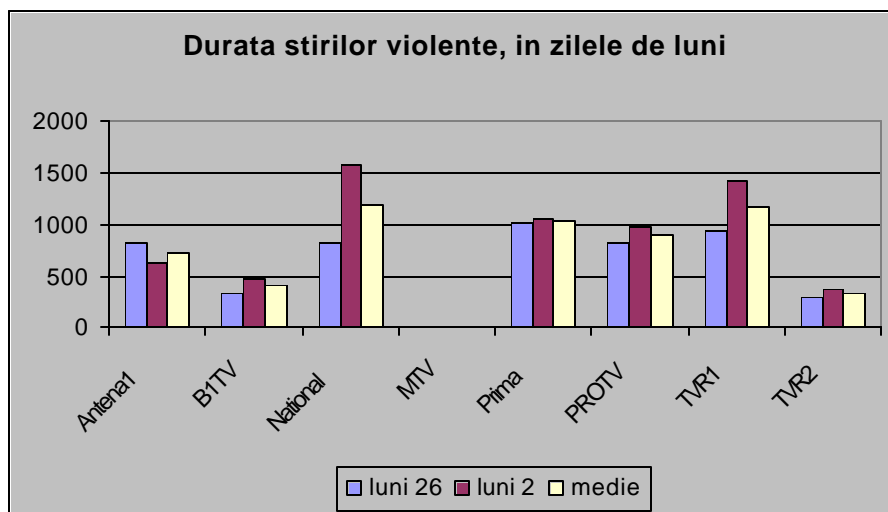
## Concluzii

Analiza stirilor, facuta în paginile precedente, a urmarit doi indicatori: frecventa si durata stirilor, atât a celor violente, cât si a totalitatii stirilor. Rezultatele au fost detaliate pe fiecare canal TV, precum si pe fiecare zi a saptamânii. S-au obtinut astfel 4 categorii de date: frecventa stirilor (în general), frecventa stirilor violente, durata stirilor (în general) si durata stirilor violente. Consideram ca, dintre aceste 4 serii de date, cele mai relevante sunt cele privitoare la durata stirilor violente care, de altfel, sunt completate si în cele ce urmeaza. A prezenta comparativ pe canale datele de frecventa a stirilor, nu intereseaza decât pentru a afla care este numarul de stiri pe care un anumit canal le difuzeaza în intervalul de timp dat. Similar, datele de frecventa a stirilor violente indica ce canal a difuzat, în intervalul dat, mai multe stiri de aceasta factura. Însa prezentarea timpului pe care un anumit canal l-a alocat pentru stirile violente este mai utila, tinând cont ca aceste date pot fi comparate cu duratele totale ale jurnalelor de stiri.

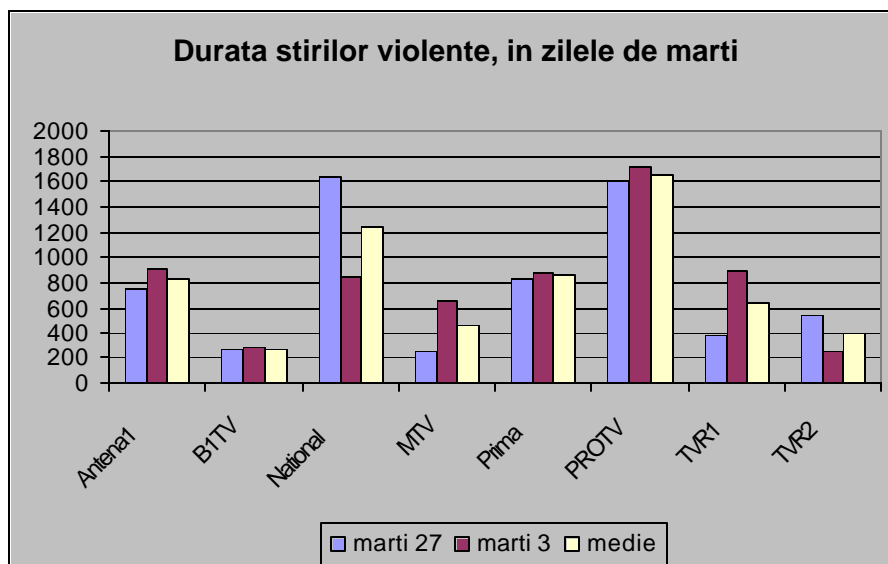
Pentru canalele care, în intervalul de timp studiat, au difuzat mai multe buletine de stiri, sunt prezentate datele corespunzatoare jurnalelor principale, de la orele 18.00 pentru Prima TV si de la orele 19.00 pentru Antena 1 si ProTV.

În tabelul urmator figureaza durata totala a buletinului de stiri, pentru fiecare canal studiat, dupa cum este anuntata în grila de programe:

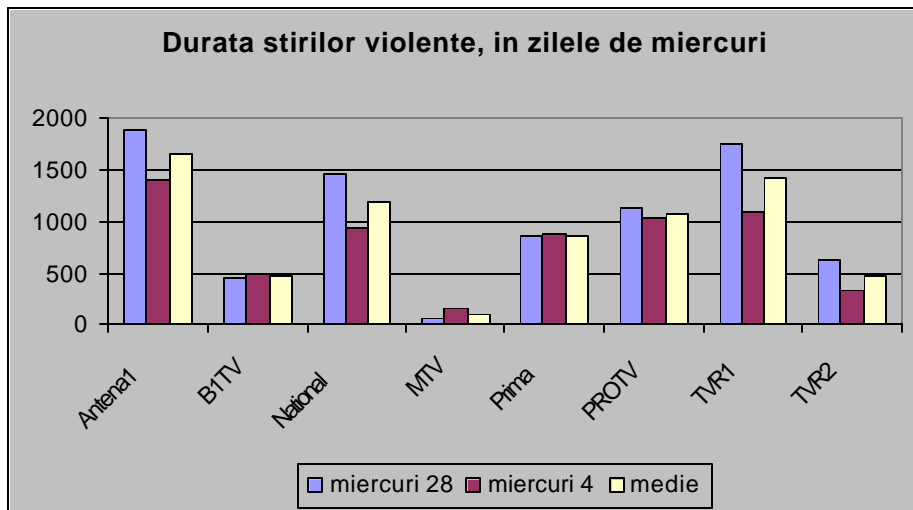
	Antena1	B1TV	MTV	National	Prima	ProTV	TVR	TVR2
Durata (s)	3600	1800	1800	3600	3600	3600	3600	1800



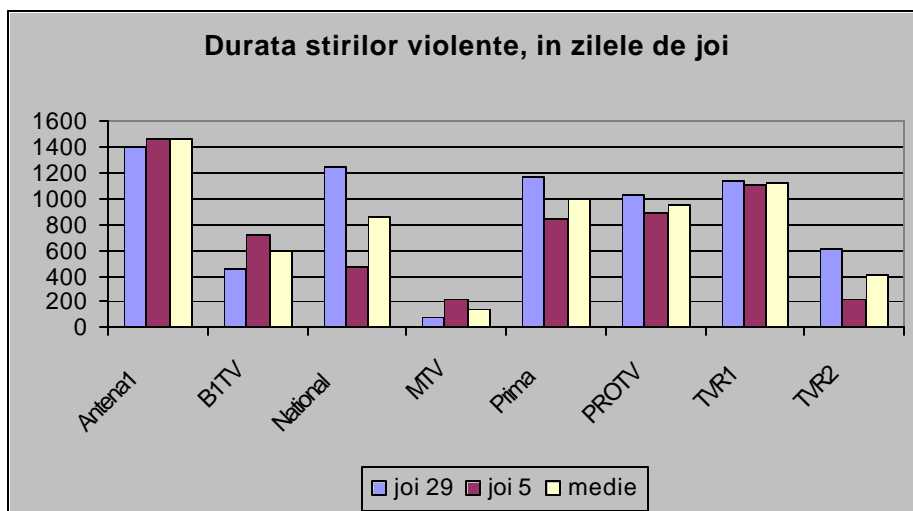
Dintre cele 7 canale luate în calcul, doua sunt cele care au avut cel mai mare timp de emisie pentru stirile violente: National TV si TVR1. o explicatie pentru cazul TVR-ului este ca perioada de monitorizare a cuprins si câteva zile în care au fost intens mediatizate, în special de canalul public de televiziune, calamitatile naturale din tara. În statistica generala, acest tip de violenta accidentala este alaturat celor intentionate, acesta fiind motivul pentru care TVT1 apare ca fiind cel mai violent canal.



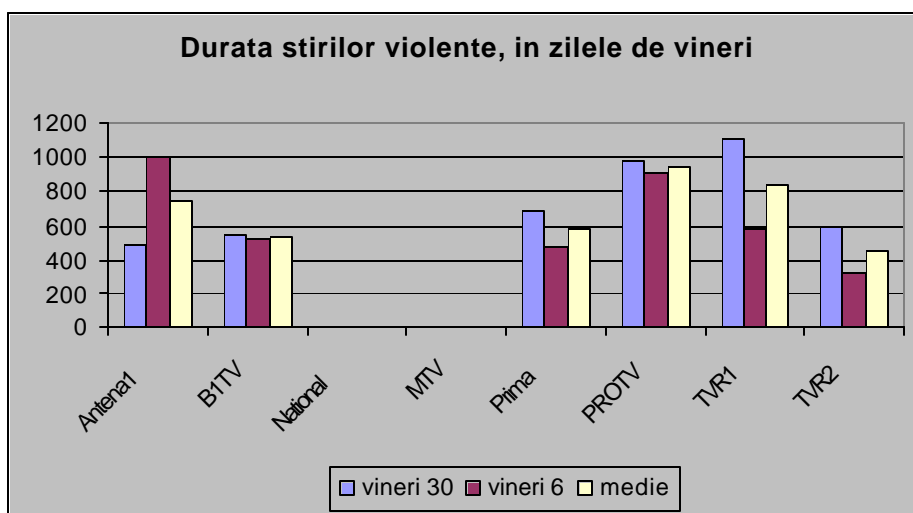
Daca pentru zilele de luni, valorile Antenei 1 si ale ProTV-ului au fost relativ asemanatoare, pentru zilele de marti diferenta devine evidenta: ProTV a difuzat stiri violente într-un timp de 2 ori mai mare decât cel al principalului sau concurent. Canalul care a alocat cel mai puțin timp violentei în stiri a fost TVR1. în cazul B1Tv si al TVR2 trebuie facuta mentiunea ca aceste canale au jurnale de stiri doar de 30 minute, fata de celelalte canale care au alocate 60 de minute pentru principalele stiri ale zilei.



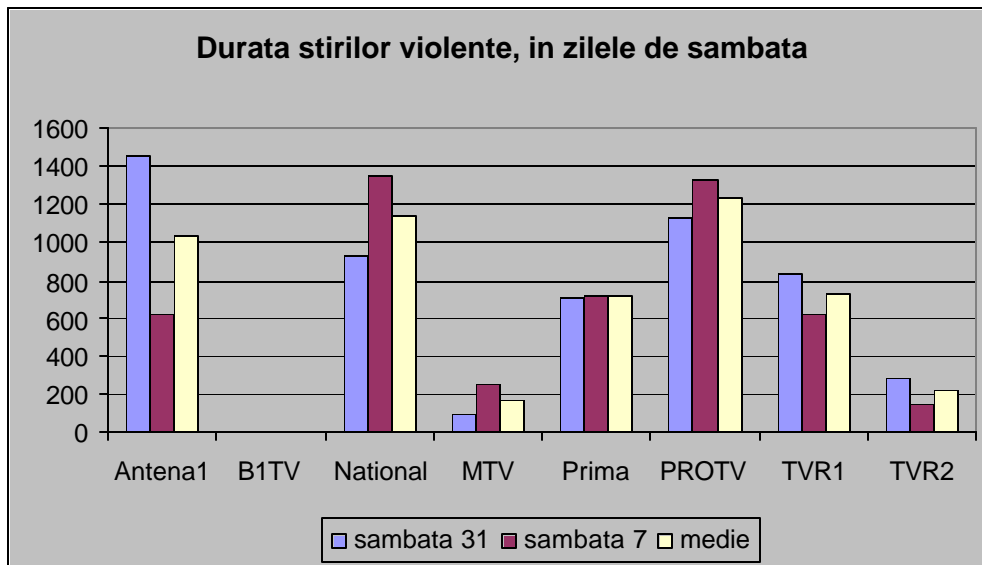
Pentru zilele de miercuri, lider în ceea ce privește timpul alocat stirilor violente, este fara îndoiala, Antena1. Pe locurile urmatoare se plaseaza TVR1 si NationalTV. ProTV se afla la o distanta considerabila în urma concurentului direct, la peste 7 minute de emisie efectiva. B1TV, Prima si ProTV sunt canalele care au durate de difuzare a stirilor violente foarte asemanatoare în cele doua zile din saptamâna (de ex: luni 26 iulie cu luni 2 august).



Joi este ziua care a înregistrat cea mai mare violenta, la toate canalele studiate. Antena 1 este lider, cu peste 1400 de secunde de stiri violente, urmata de TVR1 cu 1100 secunde si Prima cu 1000 secunde de violenta. A crescut foarte mult si durata pe care B1 a alocat-o stirilor violente, ajungând la 700 secunde, dintr-un total de 1800 de emisie. Prima si ProTV se afla aproape la egalitate, în timp ce MTV a crescut usor durata violentei, ramânând totusi mult în urma canalelor generaliste.

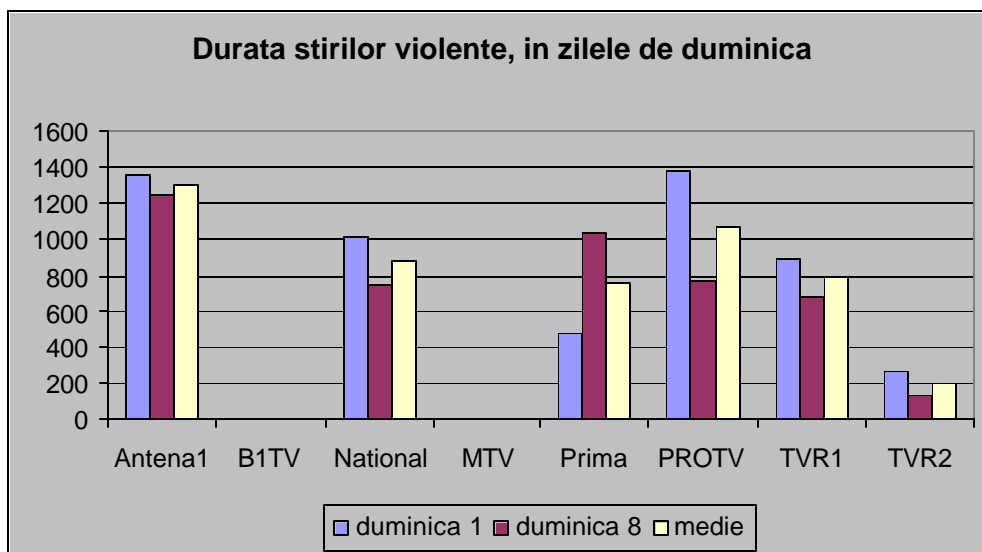


Pentru zilele de vineri, doua dintre canalele analizate nu difuzeaza stiri în intervalul luat în calcul, cel de prime time: National Tv si MTV. Dintre celelalte canale, PROTV a ocupat fotoliul de lider, cu aproape 1000 de secunde de violenta, urmat de TVR1 cu 850 secunde si de Antena1 cu 750 secunde. Pozitionarile foarte înalte ale canalului public ramân a fi explicate în capitolele urmatoare, în special cel referitor la tipologia violentei.



Antena1 are fluctuatii mari în ceea ce priveste timpul de emisie al stirilor violente, în prima zi de week-end: daca, dupa ziua de 31 august, Antena 1 este lider necontestat, cu peste 1400 de secunde de violenta, sâmbata urmatoare, 7 august, Antena 1 are unul dintre cei mai reduși timpi alocati stirilor cu continut violent: 600 secunde. PrimaTV este de o exactitate elvetiana în alocarea timpilor pentru stirile violente, în timp ce MTV a alocat mai mult

timp violentei decât a facut-o în cursul saptamânii.



Liderul de duminica este Antena 1, urmata de ProTV. ProTV-ul a fost liderul zilei precedente, situatia inversându-se însa duminica. Daca Antena 1 este consecventa, pentru cele doua zile de duminica, în privinta timpului alocat violentei (valori apropiate, în jurul a 1300 secunde), ProTV-ul are fluctuatii mari, de la 1400 secunde în ziua de 1 august pâna la mai puțin de 800 secunde în ziua de 8 august.